



BANCO CENTRAL DE RESERVA

Boletín de Precios al Consumidor  
No. 25

**Índice de Precios al Consumidor (IPC)  
Información a noviembre 2024**

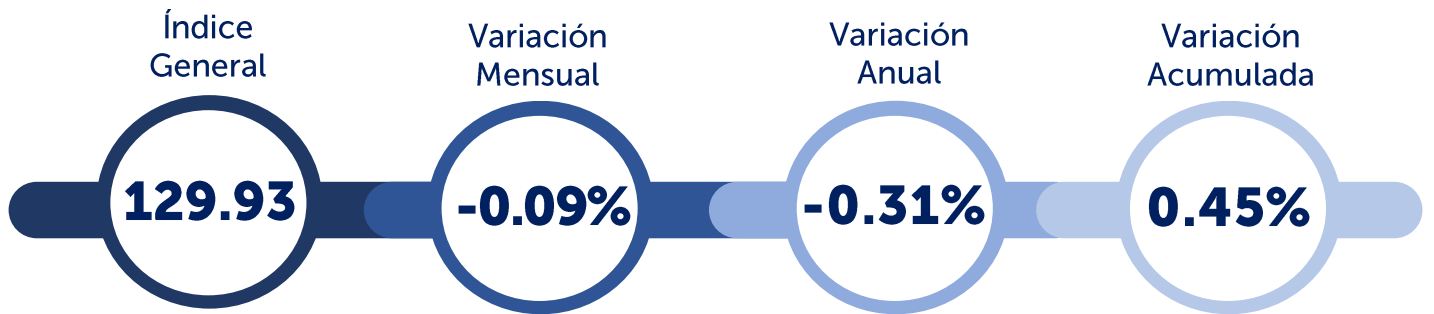
Banco Central de Reserva de El Salvador

# Índice de Precios al Consumidor (IPC)

Noviembre 2024

(Diciembre 2009=100)

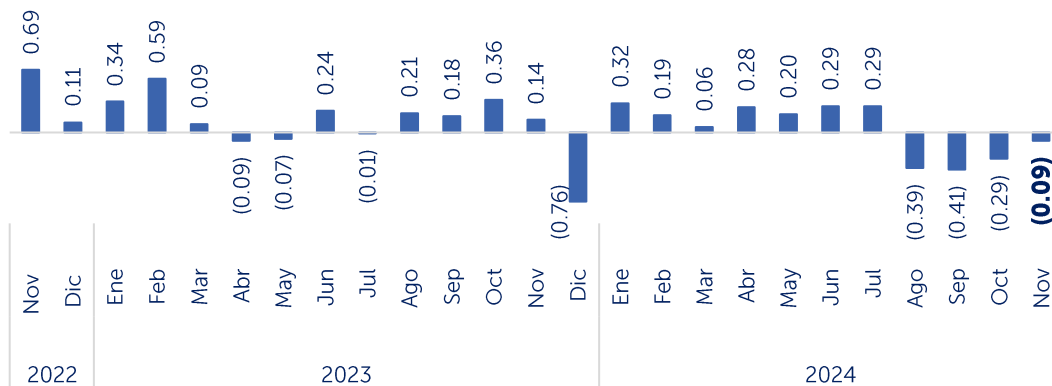
## Una mirada a los precios



## Evolución Mensual de los Precios<sup>1</sup> Índice General

El Índice General de Precios al Consumidor (IPC) en noviembre 2024 fue de 129.93, mostrando una tasa mensual de -0.09%. (Gráfico 1).

**Gráfico 1:** Variación Mensual del IPC General  
(Cifras en porcentajes)














Fuente: Banco Central de Reserva de El Salvador

<sup>1</sup> Algunas cifras pueden variar por aproximación de decimales.

## Resultado por divisiones



La Tabla 1 presenta la variación mensual, la aportación por divisiones en dicha tasa y la variación anual por divisiones.

**Tabla 1:** Variación mensual, incidencia mensual y variación anual del IPC y sus divisiones  
(Cifras en porcentajes)

	Variación Mensual	Incidencia Mensual	Variación Anual
<b>Índice General</b>	<b>(0.09)</b>	<b>(0.09)</b>	<b>(0.31)</b>
 1 Alimentos y Bebidas no Alcohólicas	(0.64)	(0.20)	(0.70)
 2 Bebidas Alcohólicas, Tabaco	(0.19)	(0.00)	1.42
 3 Prendas de Vestir y Calzado	(0.23)	(0.01)	0.30
 4 Alojamiento, Agua, Electricidad, Gas y otros Combustibles	0.17	0.02	1.78
 5 Muebles, Artículos para el Hogar y para la Conservación Ordinaria del Hogar	(0.42)	(0.03)	(2.26)
 6 Salud	0.06	0.00	2.41
 7 Transporte	0.84	0.09	(5.88)
 8 Comunicaciones	-	(0.00)	(0.42)
 9 Recreación y Cultura	(0.38)	(0.02)	(2.50)
 10 Educación	-	-	0.43
 11 Restaurantes y Hoteles	0.36	0.04	4.20
 12 Bienes y Servicios Diversos	0.19	0.01	0.99

Fuente: Banco Central de Reserva de El Salvador

Tabla 2: Principales incidencias positivas y negativas por producto, noviembre 2024

 <b>POSITIVAS</b>	 <b>NEGATIVAS</b>
Viajes por aire = 0.10%	Aguacate = (0.06%)
Abogado = 0.03%	Güisquil = (0.03%)
Tomate = 0.02%	Zanahoria = (0.03%)
Almuerzo = 0.02%	Chile verde = (0.02%)
Tamales = 0.01%	Sandia = (0.02%)

Fuente: Banco Central de Reserva de El Salvador

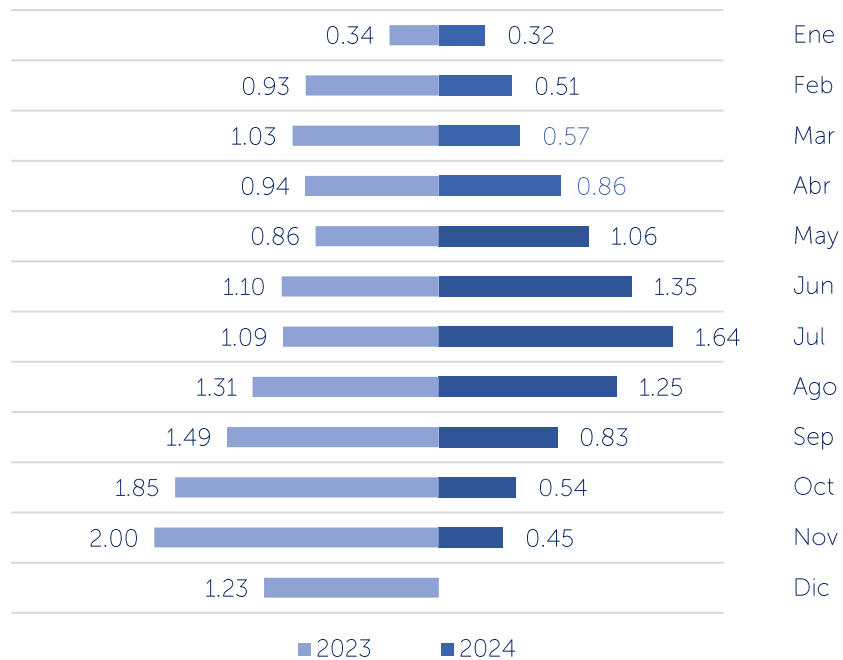
### Evolución Anual de los Precios

La inflación anual fue de -0.31% en noviembre de 2024, 2.41 puntos porcentuales menor que la registrada un año atrás, cuando se ubicó en 2.11%. (Tabla 1).

### Inflación acumulada

El Gráfico 2 presenta la variación acumulada del IPC General al mes de noviembre.

Gráfico 2: Variación Acumulada del IPC General  
(Cifras en porcentajes)



Fuente: Banco Central de Reserva de El Salvador

## Anexo 1

Índice general, variación mensual, acumulada, punto a punto e incidencia mensual, noviembre 2024.

CM	Índice General	Variación mensual	Variación acumulada	Punto a punto	Incidencia mensual
<b>ÍNDICE GENERAL</b>	<b>129.93</b>	<b>-0.09%</b>	<b>0.45%</b>	<b>-0.31%</b>	
01 - ALIMENTOS Y BEBIDAS NO ALCOHOLICAS	152.98	-0.64%	-0.75%	-0.70%	-0.20
01.1 - Alimentos	152.90	-0.72%	-1.16%	-1.12%	-0.20
01.2 - Bebidas no alcohólicas	153.72	0.14%	3.07%	3.06%	0.00
02 - BEBIDAS ALCOHOLICAS, TABACO Y ESTUPEFACIENTES	173.24	-0.19%	0.96%	1.42%	0.00
02.1 - Bebidas alcohólicas	153.61	0.48%	-0.91%	-0.15%	0.00
02.2 - Tabaco	191.21	-0.68%	2.38%	2.60%	0.00
03 - PRENDAS DE VESTIR Y CALZADO	100.71	-0.23%	0.20%	0.30%	-0.01
03.1 - Prendas de vestir	114.06	-0.29%	0.64%	0.70%	-0.01
03.2 - Calzado	74.54	-0.04%	-1.09%	-0.89%	0.00
04 - ALOJAMIENTO, AGUA, ELECTRICIDAD, GAS Y OTROS COMBUSTIBLES	146.79	0.17%	1.89%	1.78%	0.02
04.1 - Alquileres efectivos del alojamiento	136.79	0.00%	6.92%	7.44%	0.00
04.3 - Conservación y reparación de la vivienda	140.22	0.40%	2.03%	2.10%	0.01
04.4 - Suministro de agua y otros servicios relacionados con la vivienda	178.70	0.00%	0.00%	0.00%	0.00
04.5 - Electricidad, gas y otros combustibles	137.96	0.24%	1.18%	0.68%	0.01
05 - MUEBLES, ARTICULOS PARA EL HOGAR Y PARA LA CONSERVACION ORDINARIA DEL HOGAR	112.37	-0.42%	-1.84%	-2.26%	-0.03
05.1 - Muebles y accesorios, alfombras y otros materiales para pisos	111.56	-1.89%	-7.03%	-7.61%	-0.03
05.2 - Productos textiles para el hogar	123.46	-0.09%	1.77%	2.02%	0.00
05.3 - Artefactos para el hogar	72.59	0.16%	-8.05%	-8.59%	0.00
05.6 - Bienes y servicios para conservación ordinaria del hogar	124.62	-0.01%	1.11%	0.71%	0.00
06 - SALUD	113.36	0.06%	2.28%	2.41%	0.00
06.1 - Productos, artefactos y equipos médicos	103.69	-0.03%	1.39%	1.60%	0.00
06.2 - Servicios para pacientes externos	143.52	0.24%	4.71%	4.73%	0.00
06.3 - Servicios de hospital	100.94	0.00%	0.00%	0.00%	0.00
07 - TRANSPORTE	115.14	0.84%	0.85%	-5.88%	0.09
07.1 - Adquisición de vehículos	102.69	-0.34%	-2.36%	-2.36%	-0.01
07.2 - Funcionamiento de equipo de transporte personal	122.26	-0.05%	-2.17%	-6.16%	0.00
07.3 - Servicios de transporte	122.23	3.19%	8.54%	-9.01%	0.10
08 - COMUNICACIONES	80.52	0.00%	-0.61%	-0.42%	0.00
08.2 - Equipo telefónico y de facsimile	35.51	0.00%	-10.62%	-6.99%	0.00
08.3 - Servicios telefónicos y de facsimile	85.56	0.00%	-0.09%	-0.09%	0.00
09 - RECREACION Y CULTURA	93.62	-0.38%	-2.33%	-2.50%	-0.02
09.1 - Equipo audiovisual	51.85	-1.16%	-4.18%	-4.14%	-0.01
09.3 - Otros artículos y equipo para recreación, jardines y animales domésticos	109.16	-0.40%	-4.13%	-4.79%	-0.01
09.4 - Servicios de recreación y culturales	116.93	0.00%	0.78%	0.78%	0.00
09.5 - Periódicos, libros y papeles y útiles de oficina	114.08	-0.05%	0.32%	0.92%	0.00
10 - EDUCACION	116.53	0.00%	0.43%	0.43%	0.00
10.1 - Enseñanza preescolar y enseñanza primaria	113.53	0.00%	0.95%	0.95%	0.00
10.2 - Enseñanza secundaria	110.83	0.00%	0.68%	0.68%	0.00
10.4 - Enseñanza terciaria	121.60	0.00%	0.00%	0.00%	0.00
11 - RESTAURANTES Y HOTELES	159.00	0.36%	4.00%	4.20%	0.04
11.1 - Servicios de suministro de comidas por contrato	159.00	0.36%	4.00%	4.20%	0.04
12 - BIENES Y SERVICIOS DIVERSOS	127.76	0.19%	0.98%	0.99%	0.01
12.1 - Cuidado personal	131.55	-0.19%	0.25%	0.29%	-0.01
12.3 - Efectos personales	92.96	-0.65%	0.05%	-0.26%	0.00
12.7 - Otros servicios	124.39	1.72%	3.77%	3.78%	0.03

Fuente: Banco Central de Reserva de El Salvador

## Anexo 2

Nota metodológica.

Definición:	El IPC es un número índice que mide cambios de precios de un mes a otro, a través del monitoreo de una canasta de bienes y servicios previamente definidos y que los hogares compran y utilizan directa o indirectamente para la satisfacción de sus propias necesidades y deseos.
Tipo de encuesta:	Continua de periodicidad mensual.
Período base:	Diciembre 2009.
Período de referencia de las ponderaciones:	Del 3º trimestre del 2005 hasta 3º trimestre del 2006.
Muestra de Departamentos:	Seis
Muestra de municipios:	Veintitrés
Número de productos:	238 (196 bienes y 42 servicios).
Número de observaciones de precios:	Alrededor de 12,000 precios recolectados mensualmente.
Clasificación funcional:	12 divisiones, 33 grupos, 61 subgrupos, 92 clases y 238 productos.
Método general de cálculo:	Laspeyres (Young) + Media Geométrica.
Método de recolección:	Gestores de información entrevistando informantes de establecimientos y recolección de precios centralizada para productos especiales.
Medio de registro de precios:	Uso de dispositivos móviles de captura de datos.
Medio de registro de pesos de productos:	Uso de básculas electrónicas de alta precisión.
Interpretación de la variación mensual:	Variación del mes corriente respecto al mes inmediato anterior.
Interpretación de la variación anual (punto a punto):	Variación del mes corriente respecto al mismo mes del año inmediato anterior.
Interpretación de la variación acumulada:	Variación del mes corriente respecto al mes de diciembre del año inmediato anterior.
Interpretación de la incidencia:	Contribución en unidades porcentuales a la variación mensual del IPC.

Fuente: [www.bcr.gob.sv](http://www.bcr.gob.sv)