



BANCO CENTRAL DE RESERVA

INFORME GRÁFICO DE REMESAS  
FAMILIARES  
**enero – septiembre 2023**

Gerencia de Estudios y Estadísticas Económicas  
Departamento del Sector Externo

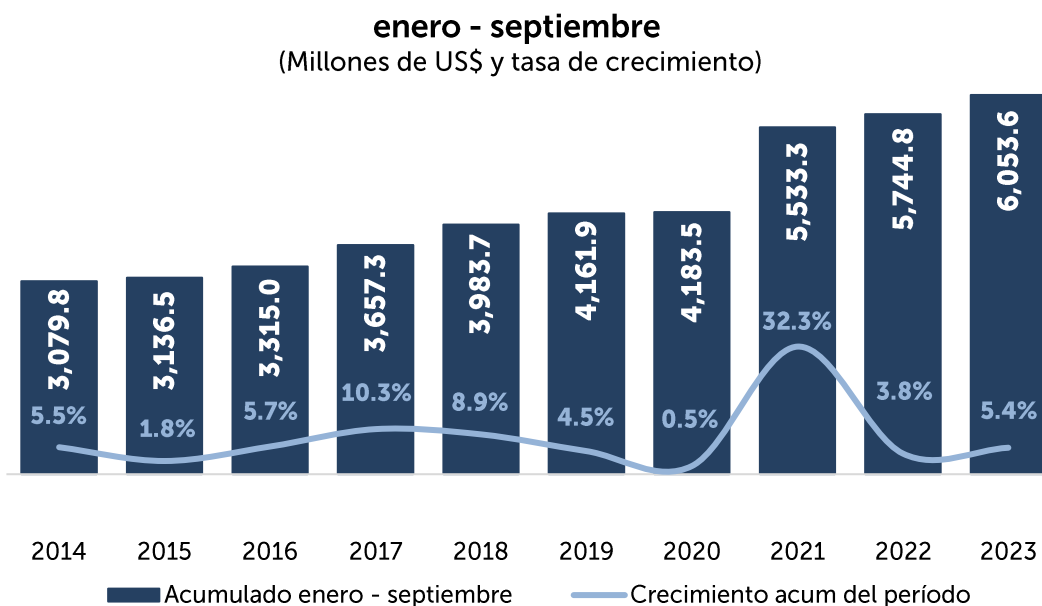
20 de octubre de 2023

## Tabla de contenido

Gráfico 1: Ingreso de remesas familiares .....	1
Gráfico 2: Monto de remesas familiares mensuales.....	1
Gráfico 3: Número de operaciones de remesas familiares y tasa de crecimiento .....	2
Gráfico 4: Principales 5 países de origen de las remesas familiares.....	2
Gráfico 5: Participación de las remesas por zona geográfica y departamento .....	3
Gráfico 6: Remesa promedio por departamento.....	3
Gráfico 7: Tasas de crecimiento de las remesas familiares por departamento .....	4
Gráfico 8: Principales 25 municipios receptores de remesas .....	4
Gráfico 9: Participación de las remesas según agentes liquidadores .....	5
Gráfico 10: Participación de las remesas según tipo de transferencia .....	5

## INFORME GRÁFICO DE REMESAS FAMILIARES

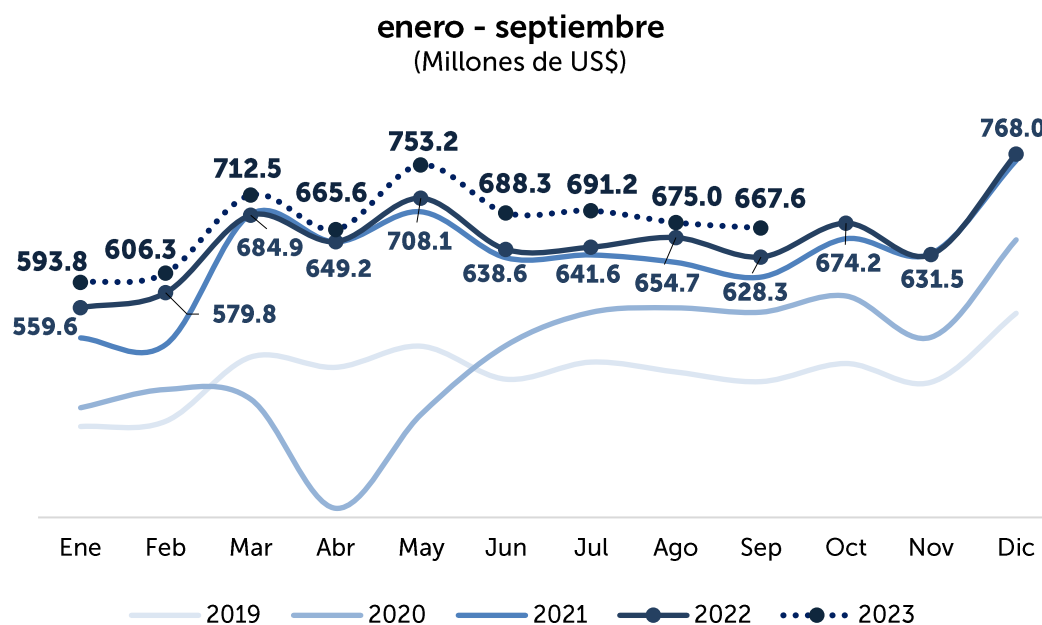
Gráfico 1: Ingreso de remesas familiares



Nota: Incluye datos de billeteras digitales de criptomonedas desde septiembre 2021.

Fuente: Banco Central de Reserva de El Salvador.

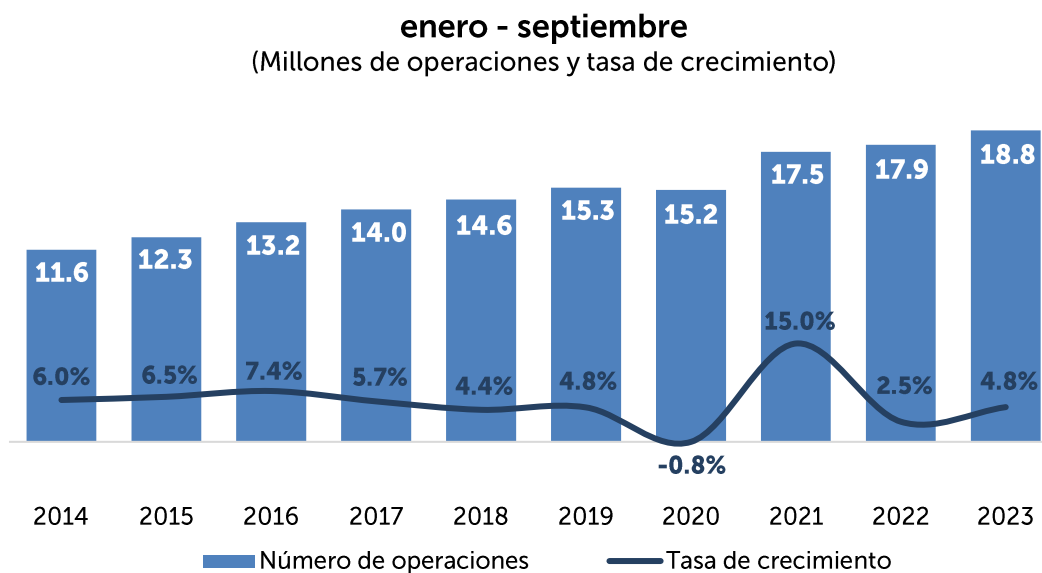
Gráfico 2: Monto de remesas familiares mensuales



Nota: Incluye datos de billeteras digitales de criptomonedas desde septiembre 2021.

Fuente: Banco Central de Reserva de El Salvador.

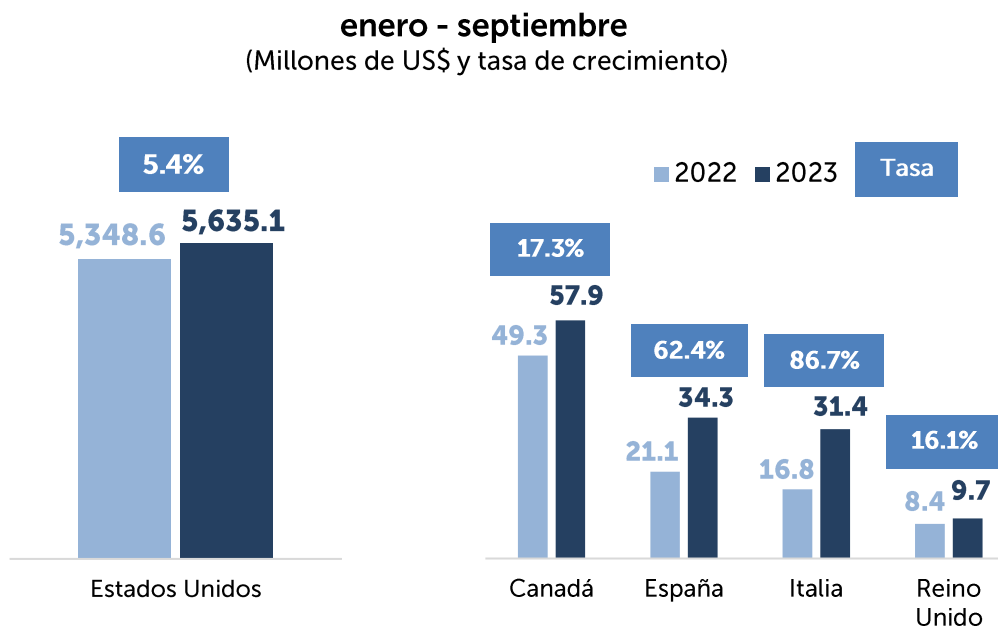
**Gráfico 3: Número de operaciones de remesas familiares y tasa de crecimiento**



Nota: Incluye número de operaciones de billeteras digitales de criptomonedas desde septiembre 2021. No incluye efectivo ni recargas a celulares.

Fuente: Banco Central de Reserva de El Salvador.

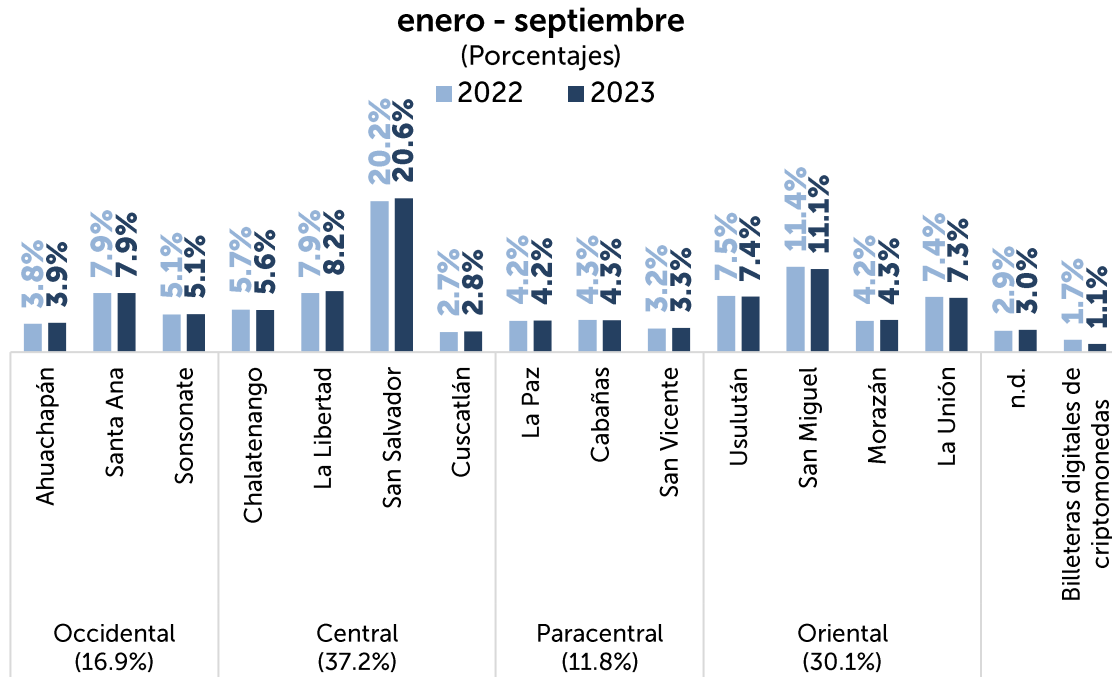
**Gráfico 4: Principales 5 países de origen de las remesas familiares**



Nota: No incluye recargas a celulares, efectivo ni billeteras digitales de criptomonedas.

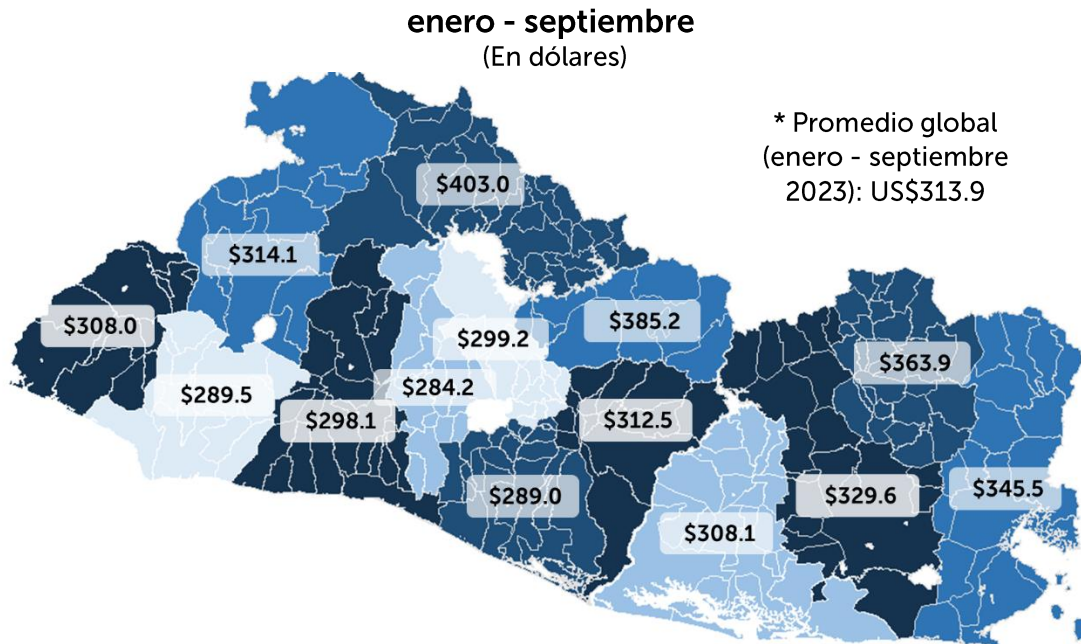
Fuente: Banco Central de Reserva de El Salvador.

Gráfico 5: Participación de las remesas por zona geográfica y departamento



Nota: n.d. se refiere a recargas a celulares, efectivo y no especificado.  
Fuente: Banco Central de Reserva de El Salvador.

Gráfico 6: Remesa promedio por departamento

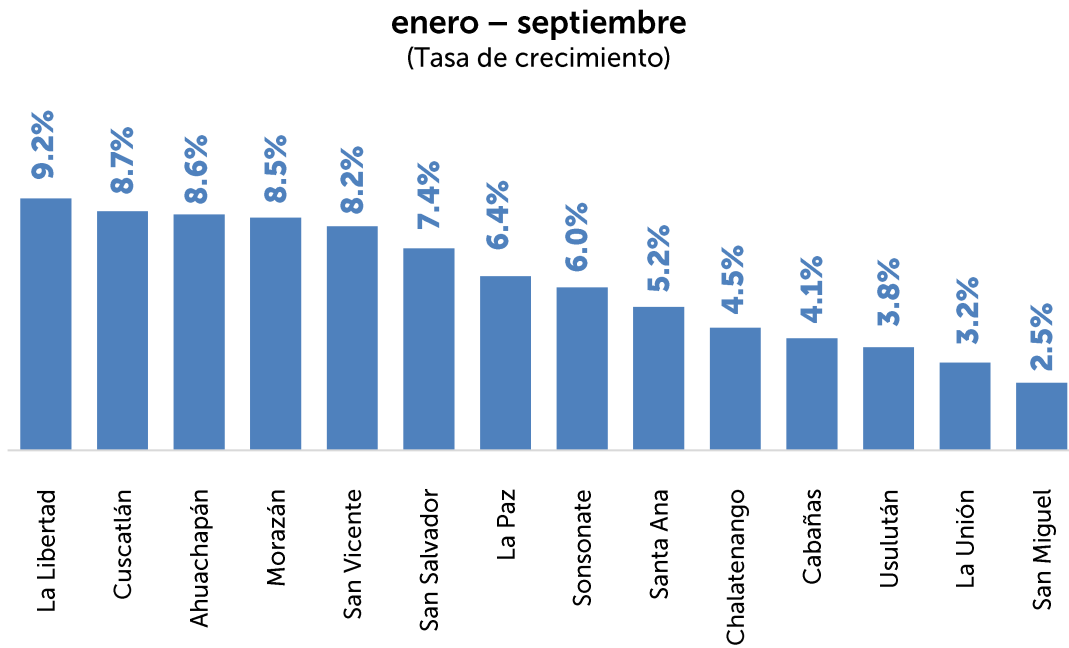


Nota: Datos por departamentos no incluyen recargas a celulares, efectivo ni billeteras digitales de criptomonedas.

\*Promedio global del sistema financiero y billeteras digitales de criptomonedas.

Fuente: Banco Central de Reserva de El Salvador.

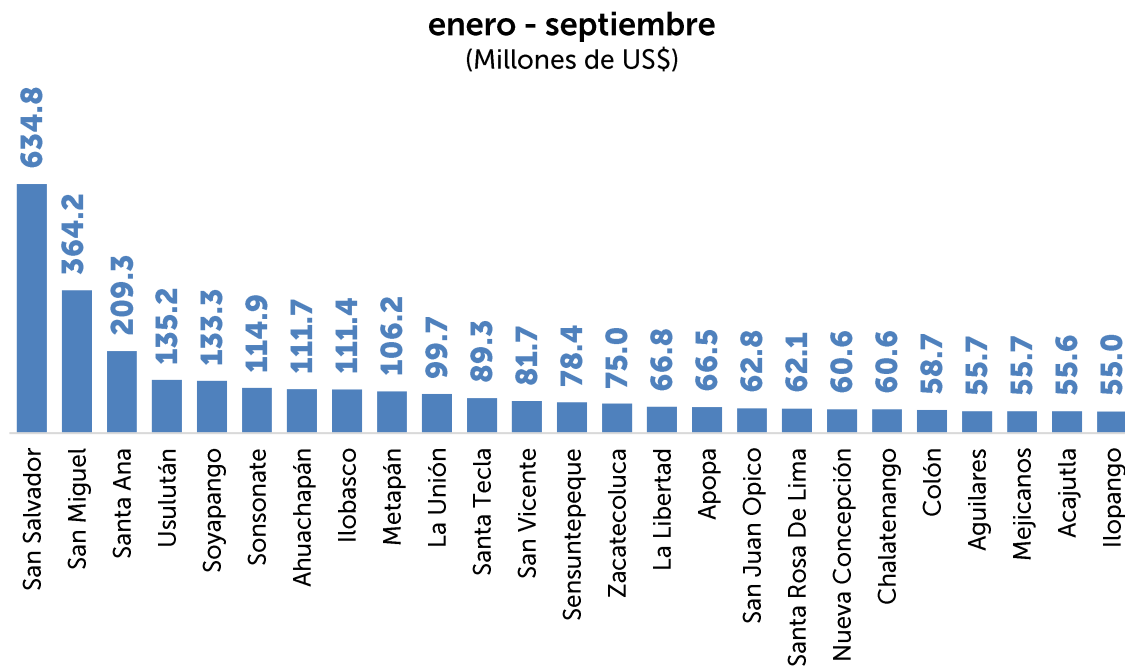
Gráfico 7: Tasas de crecimiento de las remesas familiares por departamento



Nota: Datos por departamentos no incluyen recargas a celulares, efectivo ni billeteras digitales de criptomonedas.

Fuente: Banco Central de Reserva de El Salvador.

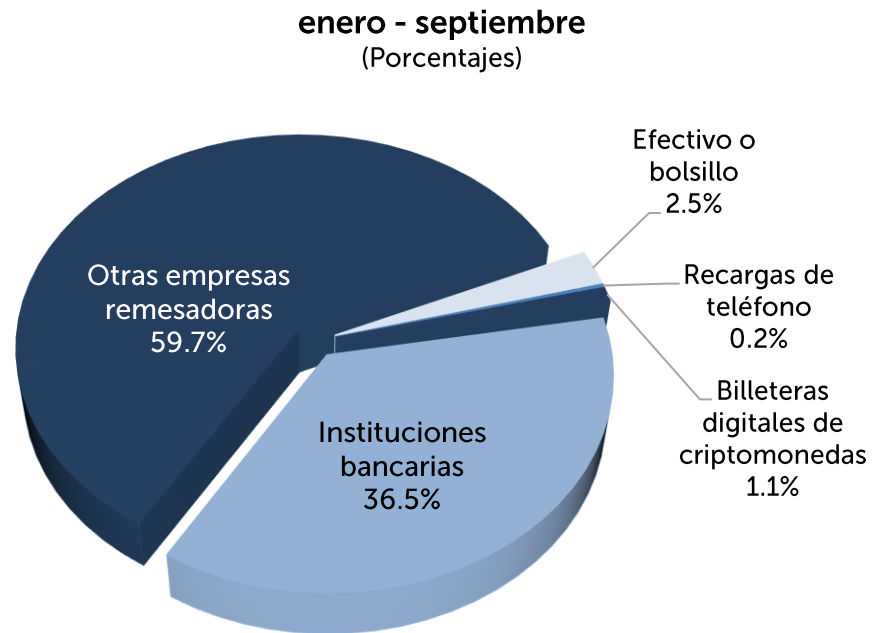
Gráfico 8: Principales 25 municipios receptores de remesas



Nota: Datos por municipios no incluyen recargas a celulares, efectivo ni billeteras digitales de criptomonedas.

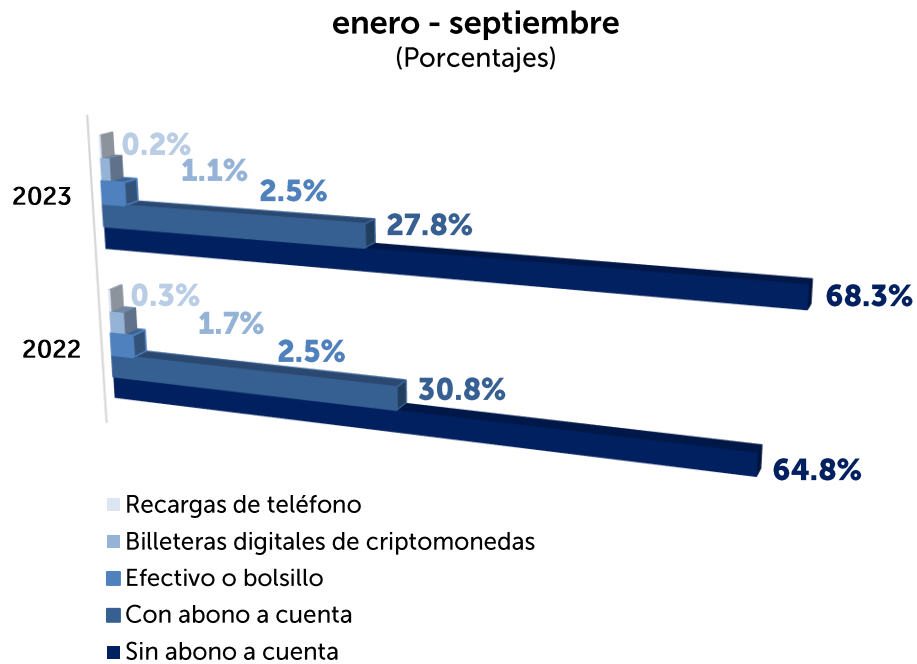
Fuente: Banco Central de Reserva de El Salvador.

**Gráfico 9: Participación de las remesas según agentes liquidadores**



Fuente: Banco Central de Reserva de El Salvador.

**Gráfico 10: Participación de las remesas según tipo de transferencia**



Fuente: Banco Central de Reserva de El Salvador.