

ISSN 1810-973X

# Indicadores Económicos

## 2004-2008



BANCO CENTRAL DE RESERVA DE EL SALVADOR

Área: 21,040.79 km<sup>2</sup> Idioma: Español  
 Language: Spanish Clima: Tropical  
 Lluvioso: Mayo-Octubre  
 Seco: Noviembre-Abril

Weather: Tropical  
 Rainy season: May - October  
 Dry season: November - April

	2004	2005	2006	2007	2008
<b>POBLACIÓN - Population <sup>11/</sup></b>					
Total ( Miles de hab.) (thousands)	6,027.4	6,049.4	6,073.9	6,098.7	6,124.7
Hombres - Men	2,870.3	2,874.9	2,881.2	2,887.8	2,895.2
Mujeres - Women	3,157.1	3,174.5	3,192.7	3,210.9	3,229.5
Por grupo de edad - By group of age:					
0-9 años - years	1,414.5	1,380.9	1,347.1	1,310.7	1,275.3
10-14 años - years	736.4	744.9	748.9	750.2	748.2
15-64 años - years	3,496.1	3,532.5	3,576.4	3,625.8	3,678.8
65 y más años - and over	380.4	391.0	401.5	412.0	422.5

**CUENTAS NACIONALES - National Accounts <sup>1/ 2/</sup>**

Valores Globales - Precios Corrientes - Mill. US\$  
 Global Figures - At Current Prices - Mill. US\$

Producto Interno Bruto - Gross Domestic Prod.	15,798.3	17,070.2	18,653.6	20,372.6	22,114.6
Consumo Total - Total Consumption	15,963.4	17,410.3	19,269.2	21,447.0	23,698.2
Formación de Capital Fijo - Fixed Capital Formation	2,473.8	2,611.6	2,996.4	3,282.6	3,308.1
Tasas de Crecimiento - Growth Rate					
PRODUCTO INTERNO BRUTO (PIB) - Precios Constantes de 1990	1.9	3.1	4.2	4.7	2.5
Gross Domestic Product - At Constant Prices of 1990 - Growth Rate					
Agropecuaria	2.8	4.9	7.5	8.6	7.3
Agricultural					
Industria Manufacturera	1.0	1.5	3.2	3.7	2.7
Manufacture Industry					
Construcción	-9.8	3.4	5.5	1.2	-6.0
Construction					
Comercio, Restaurantes y Hoteles	2.4	4.4	4.4	5.3	1.4
Commerce, Restaurants and Hotels					
Bancos, Seguros y Otras Instituciones Financieras	5.1	1.8	4.9	5.4	0.5
Banks, Insurance Companies and Other Financial Institutions					
Otros	2.4	2.9	3.3	3.6	2.3
Others					

**INDICE DE PRECIOS AL CONSUMIDOR (IPC) - Consumer Price Index**

Dic. - 1992 = 100

Variación Anual (Dic-Dic) - Annual Variation (Dec-Dec)	5.4	4.3	4.9	4.9	5.5
Alimentos y bebidas no alcohólicas- Foods and non-alcoholic drinks	6.9	4.7	5.3	6.5	9.2
Bebidas alcohólicas, tabaco y estupefacientes -alcoholic drinks, tobacco and drugs	5.3	16.6	3.1	5.4	2.7
Prendas de vestir y calzado - Wearing clothes and footwear	-0.9	0.5	1.2	0.9	2.1
Alojamiento, agua, electricidad, gas y otros - lodging, water, electricity, gas and others	2.9	4.4	4.2	0.2	0.9
Muebles, artículos para el hogar y la conservación - Furnitures and house items	7.9	3.9	6.7	5.2	10.0
Salud - Health	4.0	4.2	5.0	1.7	3.2
Transporte - Transport	10.6	8.1	8.4	8.8	-3.5
Comunicaciones - Communications	0.0	0.0	0.0	0.9	0.0
Recreación y Cultura - Culture and Receptions	6.3	2.2	0.9	6.0	4.8
Educación - Education	5.3	1.8	3.9	6.1	3.2
Restaurantes y hoteles - Restaurants and Hotels	4.7	3.5	5.7	8.6	7.8
Bienes y Servicios - Good. and Services	0.8	2.7	3.9	2.4	8.1

**INDICE DE PRECIOS AL POR MAYOR (IPM) - Wholesale Price Index <sup>3/</sup>**

(Ene. 1978=100)

Variación Anual (Dic-Dic) - Annual Variation (Dec-Dec)					
Incluyendo Café - Including Coffee	6.8	7.6	3.9	10.8	-6.9
Excluyendo Café - Excluding Coffee	6.1	6.7	4.0	10.4	-7.2

	2004	2005	2006	2007	2008
<b>OTROS INDICADORES DE LA ACTIVIDAD ECONÓMICA - Others Economic Indicators</b>					
Tasa de desocupación - Unemployment Rate	6.8	7.2	6.6	6.3	5.9
Tipo de Cambio (Promedio Anual) - Exchange Rates (Annual Average) 4/					
Colones por 1 US\$ Dólar - Colones per 1 US\$ Dollar					
Bancos Comerciales - Commercial Banks					
Compra - Purchase	8.75	8.75	8.75	8.75	8.75
Venta - Sale	8.75	8.75	8.75	8.75	8.75
Generación de Energía por Fuente (Millones de KWh) - Energy Generation by Source (Mill. KWh)					
Hidráulica - Hydraulic	1,382.5	1,666.8	1,957.6	1,735.5	2,034.2
Geotérmica - Geothermic	948.0	982.1	1,063.0	1,293.0	1,420.8
Térmica - Thermic	1,922.9	1,928.7	2,310.9	2,423.1	2,243.7
Consumo Aparente de Energía - Potential Consumption	4,635.4	4,857.1	5,334.1	5,483.0	5,692.8
Tráfico de Carga y Pasajeros - Load Traffic and Passenger					
Carga Exportada (Millones de Kilogramos) - Load Exported (Mill. Kilograms)	13.5	10.0	12.1	9.2	12.5
Carga Importada (Millones de Kilogramos) - Load Imported (Mill. Kilograms)	17.7	15.6	17.2	19.8	15.2
Pasajeros Entrando (Miles) - Arriving Passengers (thousands)	714.6	745.8	812.9	772.0	755.7
Pasajeros Saliendo (Miles) - Departing Passengers (thousands)	745.0	795.2	750.2	779.1	752.7
<b>COMERCIO EXTERIOR - Foreign Trade - Mill. US\$ 2/</b>					
<b>EXPORTACIONES TOTALES - Total Exports (F.O.B.) Mill. US\$</b>	3,304.6	3,418.2	3,705.6	3,984.0	4,549.1
Café en diversas formas - Coffee & coffee prod.	123.4	163.6	188.7	187.2	258.7
Algodón - Cotton	0.0	0.0	0.0	0.0	0.0
Azúcar - Sugar 5/	37.2	66.6	71.7	71.8	75.5
Camarones - Shrimp	5.0	2.9	2.4	0.8	0.5
Otros - Others	1,215.8	1,363.9	1,667.5	1,920.5	2,286.0
Maquila - Offshore Assembly Products	1,923.1	1,821.3	1,775.3	1,803.7	1,928.3
<b>IMPORTACIONES TOTALES - Total Imports (C.I.F.) Mill. US\$</b>	6,328.9	6,689.7	7,662.6	8,711.7	9,754.4
Bienes de Consumo - Consumer Goods	1,784.2	2,132.9	2,425.6	2,821.1	2,974.0
Bienes de Capital - Capital Goods	990.1	1,008.2	1,216.4	1,365.1	1,341.4
Bienes Intermedios - Intermediate Goods	2,096.4	2,343.6	2,877.9	3,289.0	4,157.3
(Petróleo Crudo-Crude oil) 6/	225.8	266.5	375.2	458.4	629.3
Maquila - Offshore Assembly Products	1,458.2	1,204.9	1,142.7	1,236.5	1,281.7
<b>EXPORTACIONES POR DESTINO - Exports by Destination - Mill. US\$</b>					
Costa Rica	100.4	111.4	118.9	137.2	166.2
Guatemala	386.8	417.7	468.6	539.5	620.6
Honduras	205.5	476.7	404.0	445.6	589.4
Nicaragua	128.6	158.1	195.4	220.3	251.8
Estados Unidos (USA)	2,166.2	1,819.3	1,980.5	2,028.1	2,184.3
Japón - Japan	7.6	16.8	17.6	15.5	18.8
Alemania - Germany	34.2	45.2	96.5	105.2	123.1
Otros Países - Others	275.3	373.0	424.1	492.6	595.0
<b>IMPORTACIONES POR ORIGEN - Imports by Origin - Mill. US\$</b>					
Costa Rica	174.5	180.5	219.5	248.5	261.0
Guatemala	506.0	567.5	631.0	744.1	826.8
Honduras	153.1	175.7	277.6	299.5	375.4
Nicaragua	111.5	127.4	152.1	164.4	198.9
Estados Unidos (USA)	2,969.7	2,466.2	2,708.7	3,146.5	3,336.6
Japón - Japan	134.1	127.7	157.5	180.1	186.9
Alemania - Germany	92.7	118.7	126.6	130.6	154.9
Otros Países - Others	2,187.4	2,926.0	3,389.6	3,798.0	4,413.9
<b>BALANZA DE PAGOS - Balance of Payments - Mill. US\$ 2/</b>					
Transacciones Corrientes - Current Transactions					
Saldo Balanza de Bienes - Trade Goods Balance 7/	-2,660.4	-2,938.3	-3,532.8	-4,104.6	-4,393.6
Saldo Neto de Servicios - Net Services Balance	-64.4	-86.5	-79.2	-252.4	-498.1
Saldo de Renta - Net Revenue 8/	-457.9	-578.8	-531.0	-576.1	-536.0
Transferencias (Neto) - Transfers (Net)	2,555.0	3,034.8	3,472.1	3,749.9	3,831.7
Saldo en Cuenta Corriente - Current Account Balance	-627.7	-568.8	-670.9	-1,183.2	-1,596.0

	2004	2005	2006	2007	2008
<b>Transacciones de Capital - Capital Transactions</b>					
Entrada neta de capital - Net Capital Inflow	223.2	870.2	1,154.7	705.2	1,713.5
Errores y Omisiones	352.0	-360.3	-412.2	758.1	216.2
Reservas Internacionales (variación) - International Reserves (variation)	52.5	58.9	-71.6	-280.2	-333.7
(Signo negativo significa aumento - Negative sign mean increase)					
Nivel de Reservas Internacionales Netas Level of Net International Reserves	1,888.3	1,829.4	1,907.2	2,197.5	2,540.9
<b>DEUDA EXTERNA - External Debt Mill. US\$ 3/</b>					
(Saldo adeudado a fin de año) (Outstanding Debt at the end of the year)	4,777.9	4,976.1	5,692.6	5,444.3	5,837.4
Sector Público - Public Sector	4,580.0	4,780.8	5,596.4	5,383.3	5,512.1
Banco Central - Central Bank	197.9	195.3	96.2	61.0	325.3
<b>FINANZAS PUBLICAS GUBERNAMENTALES - Public. Finances-Mill. US\$ 3/</b>					
Gobierno Central Consolidado - Consolidated Central Government					
Ingresos Totales - Total Revenues	2,095.9	2,307.5	2,684.1	2,972.8	3,243.0
Egresos Totales - Total Expenditures	2,273.1	2,484.6	2,763.9	3,016.3	3,375.9
Déficit (-) Superávit (+)	-177.2	-177.1	-79.9	-43.4	-132.9
<b>Ingresos Corrientes - Current Revenues Mill. US \$</b>					
Tributarios - Taxes	1,820.0	2,131.7	2,487.5	2,724.4	2,885.8
Impuesto a la Renta - Income Tax	533.7	668.3	787.5	933.2	1,004.1
Impuesto a la transferencia de propiedades - Property Tax	15.3	16.3	18.6	21.0	17.8
Impuesto a las Importaciones - Import Tax	177.1	180.9	199.7	203.8	178.8
Impuesto al Consumo de Productos - Consumer Products Tax	74.2	95.4	97.4	97.8	95.8
Impuesto al Uso de Servicios - Services Tax	0.0	0.0	0.0	0.0	0.0
Impuesto al Valor Agregado - Value Added Tax	951.8	1,103.5	1,307.7	1,389.4	1,460.7
Otros Impuestos y Gravámenes - Other Taxes	67.9	67.3	76.6	79.2	128.5
No Tributarios y Otros - Non Tax Revenues	227.9	127.1	160.3	192.8	304.9
<b>GASTOS DE PRESUPUESTO ORDINARIO</b>					
Ordinary Budget Expenditures - Mill. US \$ 3/					
Sectores con Mayor Participación - Most Important Sectors					
Educación - Education	457.1	462.3	525.7	560.5	621.8
Obras Públicas - Public Works	122.2	156.4	209.1	157.3	177.6
Defensa y Seguridad Pública - Defense and Public Security	295.7	282.9	333.8	361.6	422.7
Salud Pública y Asistencia Social - Public Health & Welfare	230.4	243.8	288.1	326.4	352.6
Agricultura y Ganadería - Agriculture & Cattle Raising	27.6	30.9	40.6	47.3	54.9
<b>DEUDA PUBLICA TOTAL - Total Public Debt Mill. US\$ 3/</b>					
(Saldo a fin de año - Balance at year-end)	7,282.6	7,703.7	8,359.2	8,638.7	9,707.6
Interna - Domestic	2,504.7	2,727.6	2,666.6	3,194.4	3,870.2
Externa - External	4,777.9	4,976.1	5,692.6	5,444.3	5,837.4
<b>MONEDA Y BANCA - Money &amp; Banking - Mill. US\$ 3/</b>					
Sistema Financiero - Financial System					
(Saldo a fin de Año - Balance at year-end)					
I. Activos Externos Brutos - Gross Foreign Assets	3,165.1	3,238.8	3,239.9	3,636.0	4,053.5
II. Crédito e Inversiones (Neto) - Loans & Investments (Net)	6,802.8	7,434.4	8,033.1	8,866.6	9,395.4
Sector Privado - Private Sector	6,651.8	7,214.9	7,927.6	8,574.1	9,029.9
Sector Público no Financiero (Neto) - Non Financial Public Sector (Net)	151.0	219.5	105.5	292.5	365.5

	2004	2005	2006	2007	2008
III. Otros Netos - Other Nets	-577.8	-884.9	-889.8	-983.1	-1,237.9
IV. Total Activos = Total Pasivos Total Assets = Total Liabilities	9,390.0	9,788.3	10,383.2	11,519.5	12,211.0
V. Pasivos Externos de Corto Plazo Short Term Foreign Liabilities	936.3	919.7	491.7	354.8	547.6
VI. Pasivos Externos de Mediano y Largo Plazo Medium and Long Term Foreign Liabilities	1,256.0	1,295.8	1,366.0	1,150.0	1,471.1
VII. Pasivos con el Sector Privado Liabilities to Private Sector	7,197.4	7,572.8	8,525.5	10,014.6	10,192.1
M1 (Dinero en Circulación más Depósitos a la Vista) M1 (Currency Money + Sight Deposits)	1,202.5	1,291.3	1,487.4	1,732.7	1,759.9
CUASIDINERO (DEPOSITOS AHORRO Y PLAZO) Quasi Money (Saving and Time Deposits)	4,989.5	5,061.5	5,605.6	6,609.1	6,593.3
M2 (M1 más Depósitos de Ahorro y a Plazo) M2 (M1 + Saving and Time Deposits)	6,192.0	6,352.8	7,093.0	8,341.8	8,353.2
OTRAS OBLIGACIONES - Other Liabilities 9/ M3 (M2 + Otros Depósitos) M3 (M2 + Other Deposits)	465.3 6,657.3	631.3 6,984.1	778.4 7,871.4	926.5 9,268.3	1,029.6 9,382.8
CAPITAL PRIVADO - Private Capital	540.1	588.6	654.1	746.2	809.3

Tasas de Interés Promedio Anual de Bancos (en porcentaje)  
Weighted Average Interest Rate of Banks (Percentages)

En Dólares - In US Dollars	10/					
Pasiva 180 días - Time Deposit 180 days		3.3	3.4	4.4	4.7	4.2
Activa más de un año plazo - Loan Rate over one year		7.7	8.2	9.0	9.4	9.7



## NOTAS - NOTES

- 1/ Precios Constantes de 1990 - At Constant Prices of 1990
- 2/ Cifras Preliminares 2007 y 2008 - Preliminary Figures 2007 & 2008.
- 3/ Cifras Preliminares 2008 - Preliminary Figures 2008
- 4/ A partir de Enero de 2001, la tasa de cambio entre el Colón y el Dólar es fija de acuerdo a la Ley de Integración Monetaria.  
From January 2001, the exchange rate between the Colon and the US Dollar is fixed, according to the Monetary Integration Law.
- 5/ A partir de 1999, esta cuenta incluye solamente azúcar en bruto - From 1999 this item includes gross sugar only.
- 6/ Incluido en bienes intermedios-Included in intermediates goods
- 7/ A partir de 1997 y según el "V Manual de Balanza de Pagos", las exportaciones e importaciones son valoradas a precios FOB.  
From 1997 and, according to "Balance of Payments V Manual", exports and imports are valued at FOB prices.
- 8/ A partir de 1997 y de acuerdo al "V Manual de Balanza de Pagos", esta cuenta es explícita.  
From 1997, and in accordance with "Balance of Payments V Manual", this item is separated from service account.
- 9/ Incluye Títulos Valores y Otros - Including Securities and Others.
- 10/A partir de 2001, con la vigencia de la Ley de Integración Monetaria, la tasa de interés del Sistema Financiero se registra en US Dólares  
From 2001, and accordance with the Monetary Integration Law, the Financial System's interest rate is recorded in US Dollar.
- 11/ Indicadores relacionados a población están en proceso de revisión por la Dirección General de Estadísticas y Censos, en base al censo de población 2007. Indicators related to population are in process of review for Bureau of Statistics, on the basis of the census of population 2007.

n.d./:  
No disponible

## FUENTES - SOURCE

**POBLACION-Population:**

Ministerio de Economía - Dirección General de Estadística y Censos  
Economic Ministry - Bureau of Statistics.

**CUENTAS NACIONALES-National Accounts:**

Banco Central de Reserva de El Salvador-Central Reserve Bank of El Salvador

**ENERGIA ELECTRICA-Electricity:**

Unidad de Transacciones, S.A. de C.V.- Transactions Unit  
Cemento de El Salvador, S.A. de C.V.

**COMERCIO EXTERIOR- Foreign Trade:**

Banco Central de Reserva de El Salvador y Dirección General de Estadística y Censos  
Central Reserve Bank of El Salvador and Bureau of Statistics.

**BALANZA DE PAGOS Y DEUDA EXTERNA-Balance of Payments and Foreign Debt:**

Banco Central de Reserva de El Salvador-Central Reserve Bank of El Salvador

**FINANZAS PUBLICAS-Public Finances:**

Banco Central de Reserva de El Salvador y Ministerio de Hacienda  
Central Reserve Bank and Finance Ministry.

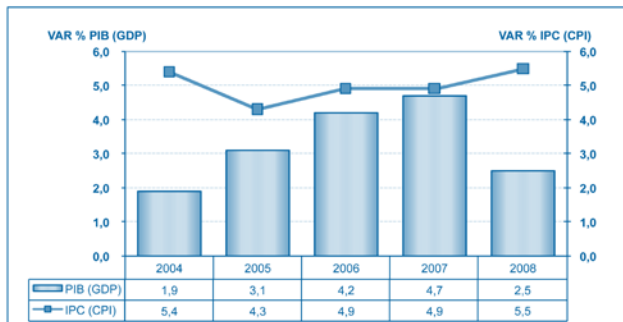
**MONEDA Y BANCA-Money & Banking**

Banco Central de Reserva de El Salvador-Central Reserve Bank of El Salvador  
Bancos Comerciales - Commercial Banks

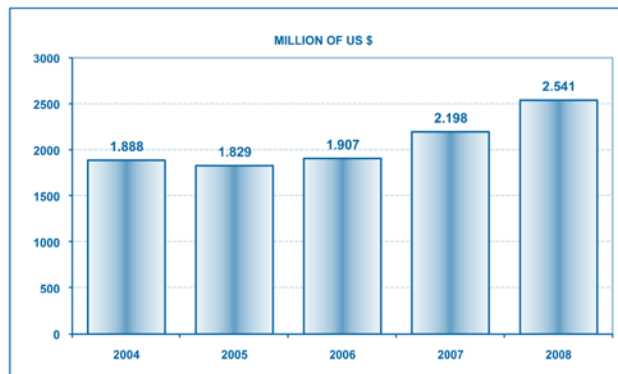
**INDICE DE PRECIOS AL CONSUMIDOR-Consumer Price Index:**

Dirección General de Estadística y Censos-Bureau of Statistics.

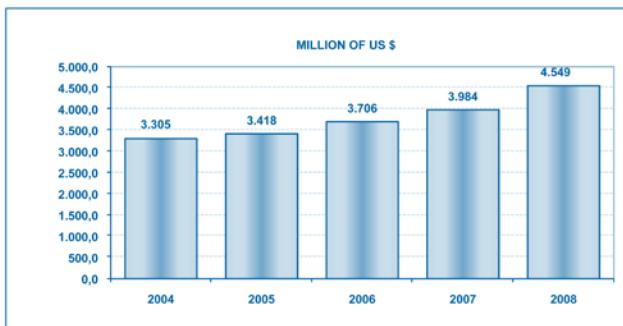
**Gráfico N° 1 (Graph N°1)**  
**PIB y Precios al Consumidor**  
**GDP & CPI**



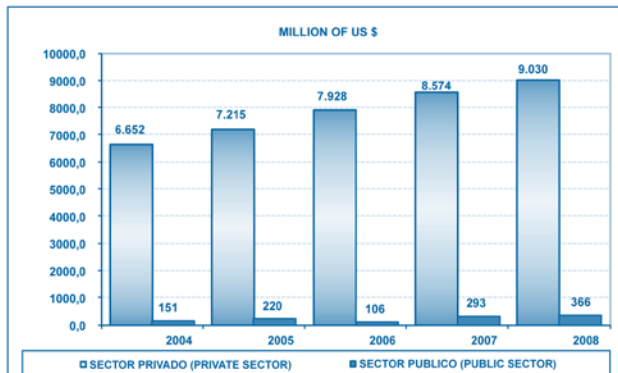
**Gráfico N° 3 (Graph N°3)**  
**Reservas Internacionales Netas Banco Central de Reserva (RIN)**  
**Central Reserve Bank's Net International Reserves (NIR)**



**Gráfico N° 2 (Graph N°2)**  
**Exportaciones de Bienes**  
**Goods Exports**



**Gráfico N° 4 (Graph N°4)**  
**Crédito e Inversiones (Neto) Sistema Financiero**  
**Credit and Investments - Financial System**



Nombre Oficial / Official Name

República de El Salvador  
Republic of El Salvador

Superficie / Land Surface

21,041 km<sup>2</sup>

Población / Population

6,124.7

Ciudad Capital / Capital City

San Salvador

Idioma Oficial / Official Language

Español / Spanish

Forma de Estado / State Form

Unitario, republicano y democrático / Unitary,  
republican and democratic

Congreso / Congress

Formado por una Asamblea Legislativa de 84  
diputados, electos por 3 años / Formed by a  
legislative Assembly of 84 deputies  
elected every 3 years



**Banco Central de Reserva  
de El Salvador**

<http://www.bcr.gob.sv>

E-mail: [info@bcr.gob.sv](mailto:info@bcr.gob.sv)