

ISSN 1810-973X

Indicadores
Económicos

Indicadores Económicos

2005-2009

BANCO CENTRAL DE RESERVA DE EL SALVADOR

Área: 21,040.79 km2
 Idioma: Español
 Language: Spanish
 Clima: Tropical
 Lluvioso: Mayo-Octubre
 Seco: Noviembre-Abril

Weather: Tropical
 Rainy season: May - October
 Dry season: November - April

	2005	2006	2007	2008	2009
POBLACION - Population 1/					
Total (Miles de hab.) (thousands)	6,049.4	6,073.9	6,098.7	6,124.7	6,152.6
Hombres- Men	2,874.9	2,881.2	2,887.8	2,895.2	2,903.7
Mujeres - Women	3,174.5	3,192.7	3,210.9	3,229.5	3,248.8
Urbana - Urban	3,646.5	3,706.5	3,766.8	3,828.0	3,890.5
Hombres- Men	1,701.4	1,727.0	1,752.9	1,779.2	1,806.3
Mujeres - Women	1,945.2	1,979.5	2,013.9	2,048.8	2,084.2
Rural - Rural	2,402.9	2,367.3	2,331.9	2,296.7	2,262.0
Hombres- Men	1,173.6	1,154.2	1,135.0	1,116.0	1,097.4
Mujeres - Women	1,229.3	1,213.2	1,197.0	1,180.7	1,164.6
Por grupo de edad - By group of age:					
0-9 años - years	1,380.9	1,347.1	1,310.7	1,275.3	1,244.4
10-14 años - years	744.9	748.9	750.2	748.2	741.9
15-64 años - years	3,532.5	3,576.4	3,625.8	3,678.8	3,733.3
65 y más años - and over	391.0	401.5	412.0	422.5	433.0
Nacimientos (miles) - Births (thousands)	127.9	125.4	124.2	124.3	124.5
Tasa Bruta de Natalidad (por mil) - Birth gross rate (thousand)	21.1	20.6	20.4	20.3	20.2
Tasa Global de Fecundidad (hijos por mujer) - Fecundity global rate (sons per woman)	2.5	2.4	2.4	2.3	2.3
Tasa Neta de Reproducción (hijas por mujer) - Net reproduction rate (daughters per woman)	1.2	1.1	1.1	1.1	1.1
Defunciones (miles) - Deaths (thousands) 2/	40.9	41.2	41.5	41.9	42.3
Tasa Bruta de Mortalidad (por mil) - Mortality gross rate (by thousand)	6.8	6.8	6.8	6.8	6.9
Tasa de Mortalidad Infantil (por mil) - Mortality infantile rate (by thousand)	21.5	21.0	20.6	20.2	19.8
Hombres- Men	23.9	23.4	22.9	22.5	22.1
Mujeres - Women	19.0	18.5	18.1	17.8	17.4
Esperanza de Vida al Nacer (años) - Life expectancy (years)	70.7	70.9	71.1	71.3	71.5
Hombres- Men	66.0	66.2	66.5	66.7	66.9
Mujeres - Women	75.5	75.7	75.9	76.1	76.3
Densidad Poblacional - Hab./km2	288.0	289.0	290.0	291.0	292.0
Population Density-inhabitants per km2					
Crecimiento Demográfico % anual	0.4	0.4	0.4	0.5	0.5
Population Growth % annual.					

	2005	2006	2007	2008	2009
CUENTAS NACIONALES - National Accounts 3/ 4/					
Valores Globales - Precios Corrientes - Mill. US\$					
Global Figures - At Current Prices - Mill. US\$					
Producto Interno Bruto - Gross Domestic Prod.	17,214.4	18,749.4	20,376.7	22,106.8	21,100.5
Consumo Total - Total Consumption	17,553.5	19,287.8	21,525.9	23,789.0	21,576.5
Formación de Capital Fijo - Fixed Capital Formation	2,610.9	3,015.5	3,246.0	3,295.4	2,767.9
Tasas de Crecimiento - Growth Rate					
PRODUCTO INTERNO BRUTO (PIB) - Precios Constantes de 1990	3.3	4.2	4.3	2.4	-3.5
Gross Domestic Product - At Constant Prices of 1990 - Growth Rate					
Agropecuario	5.1	5.7	8.5	7.3	-2.2
Agricultural					
Industria Manufacturera	1.5	3.0	3.5	2.7	-3.4
Manufacture Industry					
Construcción	4.0	6.5	-3.2	-5.4	-0.7
Construction					
Comercio, Restaurantes y Hoteles	4.4	4.9	4.3	1.4	-5.2
Commerce, Restaurants and Hotels					
Bancos, Seguros y Otras Instituciones Financieras	2.0	4.1	2.6	-1.6	-5.3
Banks, Insurance Companies and Other Financial Institutions					
Otros	3.4	3.9	4.5	2.4	-3.3
Others					
INDICE DE PRECIOS AL CONSUMIDOR (IPC) - Consumer Price Index					
(Dic.- 1992 = 100)					
Variación Anual (Dic-Dic) - Annual Variation (Dec-Dec)	4.3	4.9	4.9	5.5	-0.2
Alimentos y bebidas no alcohólicas- Foods and non-alcoholic drinks					
	4.7	5.3	6.5	9.2	-8.0
Bebidas alcohólicas, tabaco y estupefacientes -alcoholic drinks, tobacco and drugs					
	16.6	3.1	5.4	2.7	4.9
Prendas de vestir y calzado - Wearing clothes and footwear					
	0.5	1.2	0.9	2.1	0.7
Alojamiento, agua, electricidad, gas y otros -lodging, water, electricity, gas and others					
	4.4	4.2	0.2	0.9	14.4
Muebles, artículos para el hogar y la conservación - Furnitures and house items					
	3.9	6.7	5.2	10.0	-0.6
Salud - Health					
	4.2	5.0	1.7	3.2	2.3
Transporte - Transport					
	8.1	8.4	8.8	-3.5	5.1
Comunicaciones - Communications					
	0.0	0.0	0.9	0.0	0.0
Recreación y Cultura - Culture and Receptions					
	2.2	0.9	6.0	4.8	0.9
Educación - Education					
	1.8	3.9	6.1	3.2	2.9
Restaurantes y hoteles - Restaurants and Hotels					
	3.5	5.7	8.6	7.8	-0.7
Bienes y Servicios - Good. and Services					
	2.7	3.9	2.4	8.1	-1.4

	2005	2006	2007	2008	2009
INDICE DE PRECIOS AL POR MAYOR (IPM) - Wholesale Price Index 2					
(Ene. 1978=100)					
Variación Anual (Dic-Dic) - Annual Variation (Dec-Dec)					
Incluyendo Café - Including Coffee	7.6	3.9	10.8	-6.9	2.7
Excluyendo Café - Excluding Coffee	6.7	4.0	10.4	-7.2	2.2
OTROS INDICADORES DE LA ACTIVIDAD ECONÓMICA - Others Economic Indicators					
Tasa de desocupación - Unemployment Rate	7.2	6.6	6.3	5.9	7.3
Tipo de Cambio (Promedio Anual) - Exchange Rates (Annual Average) 5/					
Colones por 1 US\$ Dólar - Colones per 1 US\$ Dollar					
Bancos Comerciales - Commercial Banks					
Compra - Purchase	8.75	8.75	8.75	8.75	8.75
Venta - Sale	8.75	8.75	8.75	8.75	8.75
Generación de Energía por Fuente (Millones de KWh) - Energy Generation by Source (Mill. KWh)					
Hidráulica - Hydraulic	1,666.8	1,957.6	1,735.5	2,034.2	1,500.3
Geotérmica - Geothermic	982.1	1,063.0	1,293.0	1,420.8	1,421.0
Térmica - Thermic	1,928.7	2,310.9	2,423.1	2,243.7	2,611.6
Total - Total	4,577.6	5,331.5	5,451.6	5,698.7	5,532.9
Consumo Aparente de Energía - Potential Consumption	4,857.1	5,334.1	5,483.0	5,692.8	5,662.6
Tráfico de Carga y Pasajeros - Load Traffic and Passenger					
Carga Exportada (Millones de Kilogramos) - Load Exported (Mill. Kilograms)	10.0	12.1	9.2	12.5	10.7
Carga Importada (Millones de Kilogramos) - Load Imported (Mill. Kilograms)	15.6	17.2	19.8	15.2	12.3
Total - Total	25.6	29.3	29.0	27.6	23.0
Pasajeros Entrando (Miles) - Arriving Passengers (thousands)	745.8	812.9	772.0	755.7	713.7
Pasajeros Saliendo (Miles) - Departuring Passengers (thousands)	795.2	750.2	779.1	752.7	714.5
Total - Total	1,540.9	1,563.1	1,551.1	1,508.4	1,428.2
COMERCIO EXTERIOR - Foreign Trade - Mill. US\$ 4/					
EXPORTACIONES TOTALES - Total Exports (F.O.B.) Mill. US\$					
Café en diversas formas - Coffee & coffee prod.	163.6	188.7	187.2	258.7	230.3
Algodón - Cotton	0.0	0.0	0.0	0.0	0.0
Azúcar - Sugar 6/	66.4	71.7	71.8	75.5	88.4
Camarones - Shrimp	2.8	2.3	0.7	0.5	0.4
Otros - Others	1,364.1	1,667.6	1,920.4	2,286.0	1,990.9
Maquila - Offshore Assembly Products	1,821.3	1,775.4	1,803.7	1,928.3	1,487.4

	2005	2006	2007	2008	2009
IMPORTACIONES TOTALES - Total Imports (C.I.F.) Mill. US\$	6,689.6	7,662.7	8,711.7	9,754.4	7,254.7
Bienes de Consumo - Consumer Goods	2,132.9	2,425.6	2,821.1	2,974.0	2,602.2
Bienes de Capital - Capital Goods	1,008.2	1,216.4	1,365.1	1,341.4	1,011.9
Bienes Intermedios - Intermediate Goods	2,343.6	2,877.9	3,289.0	4,157.3	2,801.6
(Petróleo Crudo-Crude oil) 7/	266.5	375.2	458.4	629.3	367.7
Maquila - Offshore Assembly Products	1,204.9	1,142.7	1,236.5	1,281.7	839.0
EXPORTACIONES POR DESTINO - Exports by Destination - Mill. US\$	3,418.2	3,705.6	3,984.0	4,549.1	3,797.3
Costa Rica	111.4	118.9	137.2	166.2	135.0
Guatemala	417.7	468.6	539.5	620.6	533.3
Honduras	476.7	404.0	445.6	589.4	510.6
Nicaragua	158.1	195.4	220.3	251.8	208.7
Estados Unidos (USA)	1,819.3	1,980.5	2,028.1	2,184.3	1,763.1
Japón - Japan	16.8	17.6	15.5	18.8	19.1
Alemania - Germany	45.2	96.5	105.2	123.1	89.8
Otros Países - Others	373.0	424.1	492.6	595.0	537.7
IMPORTACIONES POR ORIGEN - Imports by Origin - Mill. US\$	6,689.7	7,662.6	8,711.7	9,754.4	7,254.7
Costa Rica	180.5	219.5	248.5	261.0	224.6
Guatemala	567.5	631.0	744.1	826.8	754.1
Honduras	175.7	277.6	299.5	375.4	343.5
Nicaragua	127.4	152.1	164.4	198.9	195.1
Estados Unidos (USA)	2,466.2	2,708.7	3,146.5	3,336.6	2,606.2
Japón - Japan	127.7	157.5	180.1	186.9	103.3
Alemania - Germany	118.7	126.6	130.6	154.9	104.7
Otros Países - Others	2,926.0	3,389.6	3,798.0	4,413.9	2,923.3
BALANZA DE PAGOS - Balance of Payments - Mill. US\$ 4/					
Transacciones Corrientes - Current Transactions					
Saldo Balanza de Bienes - Trade Goods Balance 8/	-2,938.3	-3,532.8	-4,104.6	-4,393.6	-2,845.2
Saldo Neto de Servicios - Net Services Balance	-127.9	-191.5	-290.5	-584.0	-425.1
Saldo de Renta - Net Revenue 9/	-578.8	-531.0	-576.1	-536.0	-663.8
Transferencias (Neto) - Transfers (Net)	3,034.8	3,472.1	3,749.9	3,831.7	3,560.6
Saldo en Cuenta Corriente - Current Account Balance	-610.2	-783.2	-1,221.3	-1,681.9	-373.5

	2005	2006	2007	2008	2009
Transacciones de Capital - Capital Transactions					
Entrada neta de capital - Net Capital Inflow	870.2	1,165.8	680.2	1,713.5	975.2
Errores y Omisiones	-318.9	-311.0	821.2	302.1	-173.0
Reservas Internacionales (variación) - International Reserves (variation)	58.9	-71.6	-280.2	-333.7	-428.7
(Signo negativo significa aumento - Negative sign mean increase)					
Nivel de Reservas Internacionales Netas	1,829.4	1,907.2	2,197.5	2,540.9	2,984.8
Level of Net International Reserves					
DEUDA EXTERNA PÚBLICA - Public External Debt Mill. US\$ 2/					
(Saldo adeudado a fin de año)	4,976.1	5,692.6	5,444.3	5,837.4	6,550.3
(Outstanding Debt at the end of the year)					
Sector Público - Public Sector	4,780.8	5,596.4	5,383.3	5,512.1	6,343.4
Banco Central - Central Bank	195.3	96.2	61.0	325.3	206.9
FINANZAS PÚBLICAS GUBERNAMENTALES- Public. Finances-Mill. US\$ 2/					
Gobierno Central Consolidado - Consolidated Central Government					
Ingresos Totales - Total Revenues	2,307.5	2,684.1	2,972.8	3,243.0	2,857.3
Egresos Totales - Total Expenditures	2,484.6	2,763.9	3,016.3	3,375.9	3,629.4
Déficit (-) Superávit (+)	-177.1	-79.9	-43.4	-132.9	-772.0
Déficit (-) Superávit (+) Incluyendo pensiones y fideicomisos	-504.2	-429.3	-388.5	-591.2	-1,142.2
Overall Balance including pensions and trusts					
Ingresos Corrientes - Current Revenues Mill. US \$	2,258.8	2,647.9	2,917.2	3,190.7	2,773.8
Tributarios - Taxes	2,131.7	2,487.5	2,724.4	2,885.8	2,609.4
Impuesto a la Renta - Income Tax	668.3	787.5	933.2	1,004.1	949.2
Impuesto a la transferencia de propiedades - Property Tax	16.3	18.6	21.0	17.8	13.4
Impuesto a las Importaciones - Import Tax	180.9	199.7	203.8	178.8	138.0
Impuesto al Consumo de Productos - Consumer Products Tax	95.4	97.4	97.8	95.8	99.7
Impuesto al Uso de Servicios - Services Tax	0.0	0.0	0.0	0.0	0.0
Impuesto al Valor Agregado - Value Added Tax	1,103.5	1,307.7	1,389.4	1,460.7	1,251.2
Otros Impuestos y Gravámenes - Other Taxes	67.3	76.7	79.2	128.5	157.8
No Tributarios y Otros - Non Tax Revenues	127.2	160.3	192.8	304.9	164.4
GASTOS DE PRESUPUESTO ORDINARIO - Ordinary Budget Expenditures - Mill. US\$ 2/					
Sectores con Mayor Participación - Most Important Sectors					
Educación - Education	462.3	525.7	560.5	621.8	745.0
Obras Públicas - Public Works	156.4	209.1	157.3	177.6	204.0
Defensa y Seguridad Pública - Defense and Public Security	282.9	333.8	361.6	422.7	434.6
Salud Pública y Asistencia Social - Public Health & Welfare	243.8	288.1	326.4	352.6	380.4
Agricultura y Ganadería - Agriculture & Cattle Raising	31.0	40.6	47.3	54.9	73.5

	2005	2006	2007	2008	2009
DEUDA PUBLICA TOTAL - Total Public Debt Mill. US\$ 2/					
(Saldo a fin de año - Balance at year-end)	7,722.0	8,374.0	8,652.4	9,723.6	11,173.5
Interna - Domestic	2,745.9	2,681.4	3,208.1	3,886.3	4,623.2
Externa - External	4,976.1	5,692.6	5,444.3	5,837.3	6,550.3

MONEDA Y BANCA - Money & Banking - Mill. US\$ 2/

Sistema Financiero - Financial System

(Saldo a fin de Año - Balance at year-end)

I.	Activos Externos Brutos - Gross Foreign Assets	3,238.8	3,239.9	3,636.0	4,053.5	4,278.4
II.	Crédito e Inversiones (Neto) - Loans & Investments (Net)	7,434.4	8,033.1	8,866.6	9,395.4	8,723.1
	Sector Privado - Private Sector	7,214.9	7,927.6	8,574.1	9,029.9	8,541.2
	Sector Público no Financiero (Neto) - Non Financial Public Sector (Net)	219.6	105.5	292.5	365.5	181.9
III.	Otros Netos - Other Nets	-884.9	-889.8	-983.1	-1,237.9	-1,419.1
IV.	Total Activos = Total Pasivos	9,788.3	10,383.2	11,519.5	12,211.0	11,582.4
	Total Assets = Total Liabilities					
V.	Pasivos Externos de Corto Plazo	919.7	491.7	354.8	547.6	114.3
	Short Term Foreign Liabilities					
VI.	Pasivos Externos de Mediano y Largo Plazo	1,295.8	1,366.0	1,150.0	1,471.1	1,102.4
	Medium and Long Term Foreign Liabilities					
VII.	Pasivos con el Sector Privado	7,572.8	8,525.5	10,014.6	10,192.2	10,365.8
	Liabilities to Private Sector					
	M1 (Dinero en Circulación más Depósitos a la Vista) M1 (Currency Money + Sight Deposits)	1,291.3	1,487.4	1,732.7	1,759.9	1,979.0
	CUASIDINERO (DEPOSITOS AHORRO Y PLAZO) Quasi Money (Saving and Time Deposits)	5,061.5	5,605.6	6,609.2	6,593.3	6,476.9
	M2 (M1 más Depósitos de Ahorro y a Plazo) M2 (M1 + Saving and Time Deposits)	6,352.8	7,093.0	8,341.8	8,353.2	8,455.8
	OTRAS OBLIGACIONES - Other Liabilities 10/	631.3	778.4	926.6	1,029.6	1,033.9
	M3 (M2 + Otros Depósitos) M3 (M2 + Other Deposits)	6,984.2	7,871.4	9,268.4	9,382.8	9,489.8
	CAPITAL PRIVADO - Private Capital	588.6	654.1	746.2	809.3	876.1

Tasas de Interés Promedio Anual de Bancos (en porcentaje)
Weighted Average Interest Rate of Banks (Percentages)

En Dólares - In US Dollars 11/

Pasiva 180 días - Time Deposit 180 days	3.4	4.4	4.7	4.2	4.5
Activa más de un año plazo - Loan Rate over one year	8.2	9.0	9.4	9.7	10.9

NOTAS - NOTES

- 1/ Datos en base al censo de población 2007
Figures on the basis of the census of population 2007.
- 2/ Cifras Preliminares 2009 - Preliminary Figures 2009
- 3/ Precios Constantes de 1990 - At Constant Prices of 1990
- 4/ Cifras Preliminares 2008 y 2009 - Preliminary Figures 2008 & 2009.
- 5/ A partir de Enero de 2001, la tasa de cambio entre el Colón y el Dólar es fija de acuerdo a la Ley de Integración Monetaria.
From January 2001, the exchange rate between the Colon and the US Dollar is fixed, according to the Monetary Integration Law.
- 6/ A partir de 1999, esta cuenta incluye solamente azúcar en bruto - From 1999 this item includes gross sugar only.
- 7/ Incluido en bienes intermedios-Included in intermediates goods
- 8/ A partir de 1997 y según el "V Manual de Balanza de Pagos", las exportaciones e importaciones son valoradas a precios FOB
From 1997 and, according to "Balance of Payments V Manual", exports and imports are valued at FOB prices.
- 9/ A partir de 1997 y de acuerdo al "V Manual de Balanza de Pagos", esta cuenta es explícita
From 1997, and in accordance with "Balance of Payments V Manual", this item is separated from service account.
- 10/ Incluye Títulos Valores y Otros - Including Securities and Others.
- 11/A partir de 2001, con la vigencia de la Ley de Integración Monetaria, la tasa de interés del Sistema Financiero se registra en US Dólares
From 2001, and accordance with the Monetary Integration Law, the Financial System's interest rate is recorded in US Dollar.

n.d/: No disponible

FUENTES - SOURCES**POBLACION-Population:**

Ministerio de Economía - Dirección General de Estadística y Censos
Economic Ministry - Bureau of Statistics.

CUENTAS NACIONALES-National Accounts:

Banco Central de Reserva de El Salvador-Central Reserve Bank of El Salvador

ENERGIA ELECTRICA-Electricity:

Unidad de Transacciones, S.A. de C.V.- Transactions Unit
Cemento de El Salvador, S.A. de C.V.

COMERCIO EXTERIOR- Foreign Trade:

Banco Central de Reserva de El Salvador
Central Reserve Bank of El Salvador

BALANZA DE PAGOS Y DEUDA EXTERNA-Balance of Payments and Foreign Debt:

Banco Central de Reserva de El Salvador-Central Reserve Bank of El Salvador

FINANZAS PUBLICAS-Public Finances:

Banco Central de Reserva de El Salvador y Ministerio de Hacienda
Central Reserve Bank and Finance Ministry.

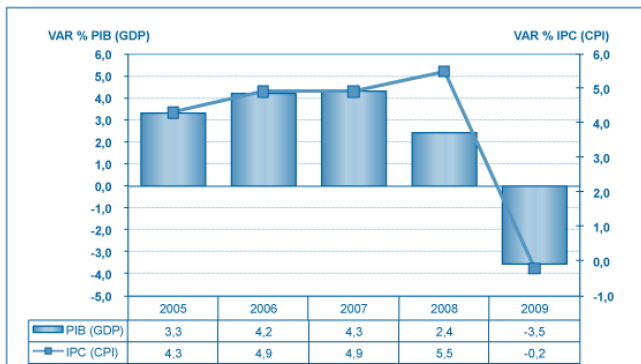
MONEDA Y BANCA-Money & Banking

Banco Central de Reserva de El Salvador-Central Reserve Bank of El Salvador
Bancos Comerciales - Commercial Banks

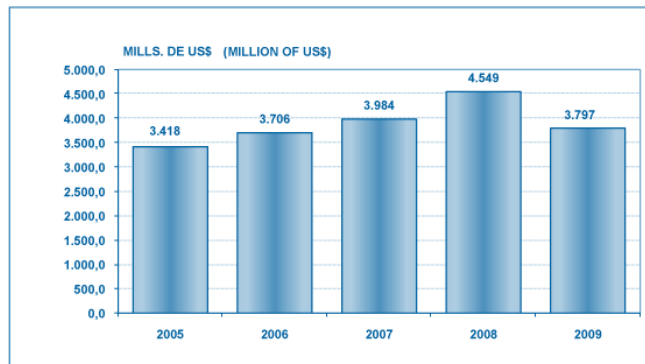
INDICE DE PRECIOS AL CONSUMIDOR-Consumer Price Index:

Dirección General de Estadística y Censos-Bureau of Statistics.

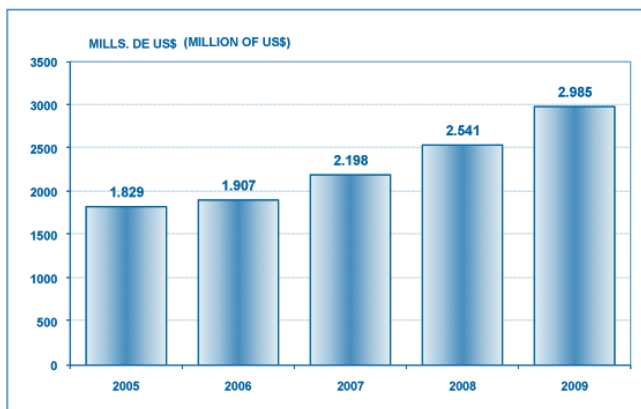
Gráfica N° 1 (Graph N° 1)
 PIB y Precios al Consumidor
 GDP & CPI



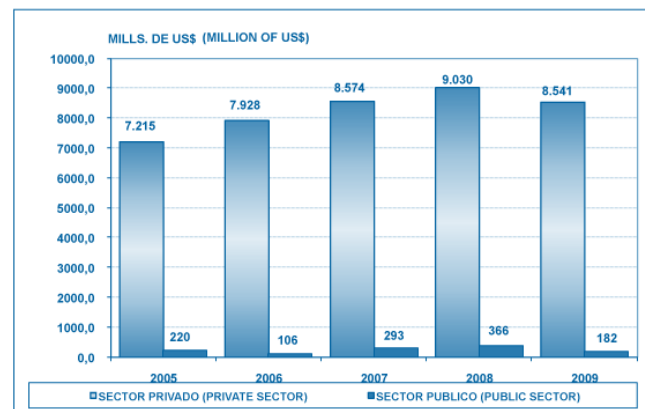
Gráfica N° 2 (Graph N° 2)
 Exportaciones de Bienes
 Goods Exports



Gráfica N° 3 (Graph N° 3)
 Reservas Internacionales Netas Banco Central de Reserva (RIN)
 Central Reserve Bank's Net International Reserves (NIR)



Gráfica N° 4 (Graph N° 4)
 Crédito e Inversiones (Neto) Sistema Financiero
 Credit and Investments-Financial System



Nombre Oficial / Official Name

República de El Salvador
Republic of El Salvador

Superficie / Land Surface

21,041 km²

Población / Population

6,152,558

Ciudad Capital / Capital City

San Salvador

Idioma Oficial / Official Language

Español / Spanish

Forma de Estado / State Form

Unitario, republicano y democrático / Unitary,
republican and democratic

Congreso / Congress

Formado por una Asamblea Legislativa de 84
diputados, electos por 3 años / Formed by a
legislative Assembly of 84 deputies
elected every 3 years



**Banco Central de Reserva
de El Salvador**

www.bcr.gob.sv
E-mail: info@bcr.gob.sv

