



BANCO CENTRAL DE RESERVA

**INDICADORES ECONÓMICOS**  
**2015 / 2019**



**INDICADORES ECONÓMICOS 2015-2019**  
**ECONOMIC INDICATORS 2015 - 2019**

Área: 21,040.79 km2      Idioma: Español      Clima: Tropical      Weather: Tropical  
 Language: Spanish      Lluvioso: Mayo-Octubre      Rainy season: May - October  
 Seco: Noviembre-Abril      Dry season: November - April

	2015	2016	2017	2018	2019
<b>POBLACION - Population 1/ 2/</b>					
Total ( Miles de hab.) (thousands)	6,460.3	6,520.6	6,581.9	6,643.4	6,704.9
Hombres- Men	3,042.0	3,070.0	3,098.6	3,127.5	3,156.3
Mujeres - Women	3,418.2	3,450.6	3,483.3	3,516.0	3,548.6
Urbana - Urban	4,502.7	4,590.4	4,678.8	4,767.1	4,855.3
Hombres- Men	2,119.9	2,161.1	2,202.8	2,244.4	2,286.1
Mujeres - Women	2,382.8	2,429.3	2,476.0	2,522.7	2,569.3
Rural - Rural	1,957.6	1,930.1	1,903.1	1,876.2	1,849.5
Hombres- Men	922.2	908.8	895.8	882.9	870.2
Mujeres - Women	1,035.4	1,021.3	1,007.3	993.3	979.3
Por grupo de edad - By group of age:					
0-9 años - years	1,140.5	1,132.1	1,125.3	1,119.7	1,114.7
10-14 años - years	644.4	628.2	614.2	600.6	587.8
15-64 años - years	4,177.3	4,249.1	4,317.9	4,384.6	4,449.9
65 y más años - and over	498.1	445.1	524.5	538.4	552.4
Nacimientos (miles) - Births (thousands)	114.0	113.1	112.5	111.8	111.0
Tasa Bruta de Natalidad (por mil) - Birth gross rate (per thousand)	17.8	17.3	17.1	16.8	16.6
Tasa Global de Fecundidad (hijos por mujer) - Fecundity global rate (sons per woman)	1.9	1.8	1.8	1.8	1.8
Tasa Neta de Reproducción (hijas por mujer) - Net reproduction rate (daughters per woman)	1.2	1.1	1.1	1.1	1.1
Defunciones (miles) - Deaths (thousands) 2/	43.3	43.8	45.1	45.5	46.3
Tasa Bruta de Mortalidad (por mil) - Mortality gross rate (per thousand)	6.8	6.8	6.9	6.9	6.9
Tasa de Mortalidad Infantil (por mil) - Mortality infantile rate (per thousand)	19.2	19.0	18.7	18.6	18.1
Hombres- Men	21.3	21.1	23.0	20.9	20.1
Mujeres - Women	17.1	16.7	18.8	16.4	15.9
Esperanza de Vida al Nacer (años) - Life expectancy (years)	72.7	72.9	73.1	73.2	73.6
Hombres- Men	67.8	67.9	68.2	68.6	68.7
Mujeres - Women	77.0	77.3	77.5	77.8	77.9
Densidad Poblacional - Hab./km2	307.0	309.9	312.8	315.7	318.7
Population Density-inhabitants per km2					
Crecimiento Demográfico % anual	0.93	0.94	0.93	0.92	0.90
Population Growth % annual					
<b>CUENTAS NACIONALES - National Accounts 3/ 4/</b>					
Valores Globales - Precios Corrientes - Mill. US\$					
Global Figures - At Current Prices - Mill. US\$					
Producto Interno Bruto - Gross Domestic Prod.	23,438.2	24,191.4	24,979.2	26,117.4	27,022.6
Consumo Total - Total Consumption	23,806.4	24,175.6	24,871.3	25,939.7	26,749.7
Formación de Capital Fijo - Fixed Capital Formation	3,678.0	3,747.3	4,003.9	4,473.2	4,808.8
Tasas de Crecimiento - Growth Rate					
PRODUCTO INTERNO BRUTO (PIB) - Indices de volumen encadenado, referencia año 2014	2.4	2.5	2.3	2.4	2.4
Gross Domestic Product - Chained volume index, reference year 2014 - Growth Rate					
Agropecuaria	-5.5	8.4	0.7	-3.3	3.0
Agricultural					
Industria Manufacturera	3.0	1.3	1.3	2.2	1.4
Manufacture Industry					
Construcción	-0.5	2.9	5.6	7.1	9.0
Construction					

	2015	2016	2017	2018	2019
Comercio, Restaurantes y Hoteles	1.0	1.1	1.5	2.8	2.3
Commerce, Restaurants and Hotels					
Bancos, Seguros y Otras Instituciones Financieras	4.7	2.9	4.5	2.3	4.5
Banks, Insurance Companies and Other Financial Institutions					
Otros	3.1	3.3	1.9	2.2	2.0
Others					
<b>INDICE DE PRECIOS AL CONSUMIDOR (IPC) - Consumer Price Index</b>					
( Dic.- 2009 = 100 )					
Variación Anual (Dic-Dic) - Annual Variation (Dec-Dec)	1.0	-0.9	2.0	0.4	0.0
Alimentos y bebidas no alcohólicas- Foods and non-alcoholic drinks	0.8	-2.4	2.5	0.4	1.2
Bebidas alcohólicas, tabaco y estupefacientes -alcoholic drinks, tobacco and drugs	2.8	3.9	0.2	1.4	3.2
Prendas de vestir y calzado - Wearing clothes and footwear	-3.2	-2.6	-1.9	-1.7	-1.9
Alojamiento, agua, electricidad, gas y otros - lodging, water, electricity, gas and others	11.7	-1.2	5.2	3.0	-2.3
Muebles, artículos para el hogar y la conservación - Furnitures and house items	-0.4	-2.1	0.7	-1.1	-1.2
Salud - Health	0.5	0.8	1.1	0.8	0.8
Transporte - Transport	-5.1	0.1	3.6	-1.0	0.5
Comunicaciones - Communications	-0.2	-0.3	-1.1	-0.5	-1.2
Recreación y Cultura - Culture and Recreations	-2.2	-1.8	-1.7	-0.6	0.2
Educación - Education	1.3	2.0	1.0	-0.6	0.7
Restaurantes y hoteles - Restaurants and Hotels	1.3	1.5	1.6	1.8	0.9
Bienes y Servicios - Goods and Services	0.0	0.5	1.5	0.3	-0.3
<b>INDICE DE PRECIOS AL PRODUCTOR (IPP) - Index of producer prices 5/</b>					
(Ene. 2009=100)					
Variación Anual (Dic-Dic) - Annual Variation (Dec-Dec)	-1.3	0.2	1.4	1.8	-0.1
<b>OTROS INDICADORES DE LA ACTIVIDAD ECONÓMICA - Others Economic Indicators</b>					
Tasa de desocupación - Unemployment Rate	7.0	7.0	7.0	6.3	6.3
<b>Tipo de Cambio (Promedio Anual) - Exchange Rates (Annual Average) 6/</b>					
Colones por 1 US\$ Dólar - Colones per 1 US\$ Dollar					
<b>Bancos Comerciales - Commercial Banks</b>					
Compra - Purchase	8.75	8.75	8.75	8.75	8.75
Venta - Sale	8.75	8.75	8.75	8.75	8.75
<b>Generación de Energía por Fuente (Millones de KWh) - Energy Generation by Source (Mill. KWh)</b>					
Hidráulica - Hydraulic	1,349.0	1,257.6	1,614.9	1,543.7	1,442.3
Geotérmica - Geothermic	1,432.4	1,467.2	1,460.0	1,437.2	1,372.7
Térmica - Thermic	2,834.2	2,846.6	1,802.7	1,766.9	2,261.2
Generación Renovable No Convencional (GRNC) (Actualmente energía solar) 7/			94.6	129.3	216.6
Total - Total	5,615.6	5,571.4	4,972.2	4,877.1	5,292.8
<b>Consumo Aparente de Energía - Apparent energy consumption</b>					
	6,514.9	6,559.6	6,557.4	6,636.3	6,584.9
<b>Tráfico de Carga y Pasajeros - Load Traffic and Passenger</b>					
Carga Exportada (Millones de Kilogramos) - Load Exported (Mill. Kilograms)	13.0	13.3	15.7	14.1	13.5
Carga Importada (Millones de Kilogramos) - Load Imported (Mill. Kilograms)	13.6	12.8	12.5	12.6	12.3
Total - Total	26.6	26.1	28.2	26.7	25.9
Pasajeros Entrando (Miles) - Arriving Passengers (thousands)	784.2	918.3	972.6	1,131.3	1,241.9
Pasajeros Saliendo (Miles) - Departuring Passengers (thousands)	921.0	971.7	1,006.7	1,108.9	1,241.5
Total - Total	1,705.3	1,890.0	1,979.2	2,240.2	2,483.4
<b>COMERCIO EXTERIOR - Foreign Trade - Mill. US\$ 8/</b>					
<b>EXPORTACIONES TOTALES - Total Exports (F.O.B.) Mill. US\$</b>					
Café en diversas formas - Coffee & coffee prod.	5,509.0	5,420.1	5,760.0	5,904.6	5,943.3
Algodón - Cotton	149.0	109.4	120.9	113.4	111.9
Azúcar - Sugar 9/	0.0	0.0	0.0	0.0	0.0
Camarones - Shrimp	178.9	125.5	187.2	159.0	173.2
Otros - Others	0.4	0.3	0.5	0.3	0.2
Maquila - Offshore Assembly Products	4,100.5	4,081.1	4,352.7	4,453.4	4,492.4
	1,080.2	1,103.8	1,098.7	1,178.5	1,165.7

	2015	2016	2017	2018	2019
<b>IMPORTACIONES TOTALES - Total Imports (C.I.F.) Mill. US\$</b>	10,293.4	9,825.8	10,571.5	11,829.8	12,017.6
Bienes de Consumo - Consumer Goods	3,881.5	3,848.7	3,974.6	4,371.3	4,588.4
Bienes de Capital - Capital Goods	1,577.5	1,600.0	1,633.0	1,786.7	1,820.3
Bienes Intermedios - Intermediate Goods	4,344.1	3,942.6	4,356.5	4,986.2	4,929.0
(Petróleo Crudo - Crude oil) 10/	0.0	0.0	0.0	0.0	0.0
Maquila - Offshore Assembly Products	490.3	434.5	607.4	685.5	679.9
<b>EXPORTACIONES POR DESTINO - Exports by Destination - Mill. US\$</b>	5,509.0	5,420.1	5,760.0	5,904.6	5,943.3
Costa Rica	249.0	248.3	261.8	259.2	267.3
Guatemala	749.9	743.6	792.2	847.9	948.3
Honduras	770.3	766.3	796.9	905.7	945.7
Nicaragua	368.3	388.9	430.9	405.9	397.0
Estados Unidos (USA)	2,564.4	2,558.0	2,564.4	2,602.2	2,488.8
Japón - Japan	21.9	15.7	14.4	11.8	9.7
Alemania - Germany	27.0	22.9	24.0	20.4	21.7
Otros Países - Others	758.2	676.5	875.4	851.4	864.8
<b>IMPORTACIONES POR ORIGEN - Imports by Origin - Mill. US\$</b>	10,293.4	9,825.8	10,571.5	11,829.8	12,017.6
Costa Rica	253.6	242.8	250.0	264.4	306.2
Guatemala	1,021.6	994.2	1,045.9	1,169.6	1,273.1
Honduras	535.8	496.8	583.4	753.9	826.9
Nicaragua	243.0	254.3	269.2	274.3	367.6
Estados Unidos (USA)	3,473.6	3,170.1	3,352.8	3,793.4	3,649.1
Japón - Japan	215.5	226.2	236.6	246.0	248.2
Alemania - Germany	203.9	175.1	183.2	185.8	174.5
Otros Países - Others	4,346.4	4,266.2	4,650.4	5,142.3	5,171.8
<b>BALANZA DE PAGOS - Balance of Payments - Mill. US\$ 8/</b>					
<b>Transacciones Corrientes - Current Transactions</b>					
Saldo Balanza de Bienes - Trade Goods Balance 11/	-4,970.4	-4,653.6	-4,844.9	-5,936.2	-6,081.2
Saldo Neto de Servicios - Net Services Balance	959.3	807.5	733.5	814.4	1,191.3
Ingreso Primario - Primary Income	-1,091.9	-1,246.4	-1,387.6	-1,470.2	-1,306.2
Ingreso Secundario (Neto) - Secondary Income (Net)	4,349.1	4,542.4	5,034.5	5,365.8	5,638.2
Saldo en Cuenta Corriente - Current Account Balance	-753.8	-550.1	-464.6	-1,226.1	-557.8
Saldo de Cuenta de Capital	64.9	69.9	85.1	203.0	224.2
<b>Transacciones de Capital - Capital Transactions</b>					
Entrada neta de capital - Net Capital Inflow	-765.4	-787.1	-551.7	-1,242.6	-198.4
Errores y Omisiones - Errors and Omissions	-76.5	-306.9	-172.2	-219.5	135.3
Reservas Internacionales (variación) - International Reserves (variation)	113.0	451.8	308.0	2.0	876.0
Nivel de Reservas Internacionales Netas	2,670.2	2,923.0	3,273.2	3,353.5	3,936.5
Level of Net International Reserves					
<b>DEUDA EXTERNA PÚBLICA - Public External Debt - Mill. US\$ 5/</b>					
(Saldo adeudado a fin de año)	8,789.2	9,317.2	9,675.3	9,565.4	9,981.4
(Outstanding Debt at the end of the year)					
Sector Público - Public Sector	8,633.0	9,104.4	9,523.3	9,451.8	9,871.2
Banco Central - Central Bank	156.2	212.8	152.0	113.6	110.3
<b>FINANZAS PÚBLICAS GUBERNAMENTALES - Public Finances - Mill. US\$ 5/</b>					
<b>Gobierno Central Consolidado - Consolidated Central Government</b>					
Ingresos Totales - Total Revenues	4,138.7	4,387.5	4,782.7	5,009.5	5,121.0
Egresos Totales - Total Expenditures	4,425.5	4,594.7	4,798.0	5,301.0	5,557.0
Déficit (-) Superávit (+) Overall Balance	-286.7	-207.2	-15.3	-291.5	-436.0
<b>Déficit (-) Superávit (+) Incluyendo pensiones y fideicomisos</b>	<b>-772.0</b>	<b>-727.1</b>	<b>-575.7</b>	<b>-657.5</b>	<b>-781.6</b>
<b>Overall Balance including pensions and trusts</b>					
<b>Ingresos Corrientes - Current Revenues Mill. US\$</b>	4,092.6	4,353.9	4,743.69	4,952.71	5,008.19
Tributarios - Taxes	3,917.5	4,166.4	4,406.1	4,680.1	4,759.6
Impuesto a la Renta - Income Tax	1,545.0	1,659.0	1,734.6	1,819.4	1,885.2
Impuesto a la transferencia de propiedades - Property Tax	20.4	22.7	22.6	24.0	28.8
Impuesto a las Importaciones - Import Tax	194.2	206.5	210.8	227.4	232.1
Impuesto al Consumo de Productos - Consumer Products Tax	162.3	170.2	173.0	178.0	192.3
Impuesto al Uso de Servicios - Services Tax	0.0	0.0	0.0	0.0	0.0
Impuesto al Valor Agregado - Value Added Tax	1,763.6	1,813.0	1,903.4	2,054.5	2,109.4
Otros Impuestos y Gravámenes - Other Taxes	231.9	295.1	361.7	376.7	312.0
No Tributarios y Otros - Non Tax Revenues	175.1	187.6	337.6	272.6	248.6

	2015	2016	2017	2018	2019
<b>GASTOS DE PRESUPUESTO ORDINARIO - Ordinary Budget Expenditures - Mill. US\$ 5/</b>					
<b>Sectores con Mayor Participación - Most Important Sectors</b>					
Educación - Education	884.4	885.2	926.1	961.9	976.9
Obras Públicas - Public Works	218.4	206.2	211.0	293.3	282.9
Defensa y Seguridad Pública - Defense and Public Security	560.7	612.7	616.8	671.5	769.4
Salud Pública y Asistencia Social - Public Health & Welfare	555.1	554.6	547.9	602.2	610.2
Agricultura y Ganadería - Agriculture & Cattle Raising	89.6	72.9	77.6	72.9	74.3
<b>DEUDA PUBLICA TOTAL - Total Public Debt Mill. US\$ 5/</b>					
(Saldo a fin de año - Balance at year-end)	16,586.4	17,558.2	18,372.7	18,974.7	19,808.4
Interna - Domestic	7,797.2	8,241.1	8,697.4	9,409.3	9,826.9
Externa - External	8,789.2	9,317.2	9,675.3	9,565.4	9,981.4
<b>MONEDA Y BANCA - Money &amp; Banking - Mill. US\$ 5/ 12/</b>					
<b>Sistema Financiero - Financial System</b>					
<b>(Saldo a fin de Año - Balance at year-end)</b>					
I. Activos Externos Brutos - Gross Foreign Assets	4,568.8	5,087.8	5,397.0	5,378.8	6,333.3
II. Crédito e Inversiones (Neto) - Loans & Investments (Net)	20,113.6	21,228.0	22,411.9	24,128.1	25,726.2
Sector Privado - Private Sector	11,597.4	12,211.8	12,832.8	13,689.9	14,594.7
Sector Público no Financiero (Neto) - Non Financial Public Sector (Net)	8,516.1	9,016.2	9,579.1	10,438.2	11,131.6
III. Otros Netos - Other Nets	1,052.5	1,014.0	1,334.5	1,151.2	1,362.2
<b>IV. Total Activos = Total Pasivos</b>	<b>25,734.9</b>	<b>27,329.8</b>	<b>29,143.3</b>	<b>30,658.1</b>	<b>33,421.8</b>
<b>Total Assets = Total Liabilities</b>					
V. Pasivos Externos	2,638.1	3,066.5	2,720.1	2,636.5	2,878.9
Foreign Liabilities					
VI. Pasivos con el Sector Privado	10,556.1	10,918.4	12,100.9	12,747.7	14,147.7
Liabilities to Private Sector					
VII. Reservas Técnicas	8,981.1	9,667.1	10,540.7	11,368.8	12,385.1
Technical Reserves					
VIII. Capital Privado	3,559.5	3,677.9	3,781.6	3,905.1	4,010.2
Private Capital					
<b>Agregados Monetarios - Monetary Aggregates</b>					
M1 (Dinero en Circulación más Depósitos a la Vista)	3,253.4	3,129.1	3,653.0	3,801.8	4,238.9
M1 (Currency Money + Sight Deposits)					
CUASIDINERO (DEPOSITOS AHORRO Y PLAZO)	7,501.8	7,992.1	8,629.9	9,189.1	10,220.4
Quasi Money (Saving and Time Deposits)					
M2 (M1 más Depósitos de Ahorro y a Plazo)	10,755.1	11,121.2	12,282.9	12,990.9	14,459.3
M2 (M1 + Saving and Time Deposits)					
OTRAS OBLIGACIONES - Other Liabilities 13/	856.8	847.4	1,000.0	1,068.5	1,163.0
DINERO EN SENTIDO AMPLIO - Broad Money 14/	11,611.9	11,968.7	13,283.0	14,059.4	15,622.4
<b>Tasas de Interés Promedio Anual de Bancos (en porcentaje)</b>					
<b>Weighted Average Interest Rate of Banks (Percentages)</b>					
<b>En Dólares - In US Dollars 15/</b>					
Pasiva 180 días - Time Deposit 180 days	4.2	4.4	4.4	4.2	4.3
Activa más de un año plazo - Loan Rate over one year	10.3	10.2	10.3	10.0	9.5

## NOTAS - NOTES

- 1/ Datos en base al censo de población 2007  
Figures on the basis of the census of population 2007.
- 2/ Cifras Preliminares 2018-2019 - Preliminary Figures 2018-2019
- 3/ Cifra Preliminar 2018 y estimado 2019 - Preliminary Figures 2018 and Estimates for 2019
- 4/ Índices de volumen encadenado, referencia año 2014 - Chained volume index, reference year 2014
- 5/ Cifras Preliminares 2019 - Preliminary Figures 2019
- 6/ A partir de Enero de 2001, la tasa de cambio entre el Colón y el Dólar es fija de acuerdo a la Ley de Integración Monetaria.  
From January 2001, the exchange rate between the Colon and the US Dollar is fixed, according to the Monetary Integration Law.
- 7/ A partir de 2017 se registra la generación de este tipo de energía como parte de la matriz energética del país
- 8/ Cifras Preliminares 2018-2019 - Preliminary Figures 2018-2019
- 9/ A partir de 1999, esta cuenta incluye solamente azúcar en bruto - From 1999 this item includes gross sugar only.
- 10/ Incluido en bienes intermedios-Included in intermediates goods
- 11/ Las exportaciones e importaciones son valoradas a precios FOB  
Exports and imports are valued at FOB prices.
- 12/ La cobertura institucional del sector financiero se ha ampliado a partir de diciembre de 2012 e incluye: Aseguradoras, Fondos de Pensiones, Bancos Cooperativos, además del Banco Central, Bancos y BANDESAL, conforme al MEMF-2000. The institutional coverage of the financial sector has expanded since December 2012, it includes: Insurance Corporations, Pension Funds, Cooperative Banks, in addition to Central Bank, Banks and BANDESAL, according to the IMF Manual on Monetary and Financial Statistics-2000.
- 13/ Incluye Títulos Valores y Otros - Including Securities and Others.
- 14/ A partir de noviembre 2012, se incorporan los depósitos del sector público en el agregado monetario definido por el Manual de Estadísticas Monetarias y Financieras 2000 del FMI. - From november 2012, includes deposits of public sector in the respective aggregate, according to the IMF Manual on Monetary and Financial Statistics-2000.
- 15/ A partir de 2001, con la vigencia de la Ley de Integración Monetaria, la tasa de interés del Sistema Financiero se registra en US Dólares  
From 2001, and accordance with the Monetary Integration Law, the Financial System's interest rate is recorded in US Dollar.

## FUENTES - SOURCES

### POBLACION-Population:

Ministerio de Economía - Dirección General de Estadísticas y Censos Economic Ministry - Bureau of Statistics.

### CUENTAS NACIONALES-National Accounts:

Banco Central de Reserva de El Salvador-Central Reserve Bank of El Salvador

### ENERGIA ELECTRICA-Electricity:

Unidad de Transacciones, S.A. de C.V.- Transactions Unit

### COMERCIO EXTERIOR- Foreign Trade:

Banco Central de Reserva de El Salvador-Central Reserve Bank of El Salvador

### BALANZA DE PAGOS -Balance of Payments

Banco Central de Reserva de El Salvador-Central Reserve Bank of El Salvador

### FINANZAS PUBLICAS-Public Finances:

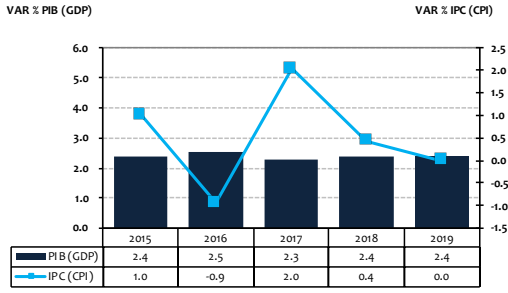
Banco Central de Reserva de El Salvador-Central Reserve Bank of El Salvador Ministerio de Hacienda- Finance Ministry.

### MONEDA Y BANCA-Money & Banking

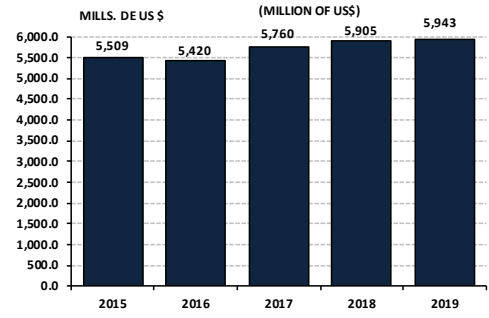
Banco Central de Reserva de El Salvador-Central Reserve Bank of El Salvador Bancos Comerciales - Commercial Banks

INDICE DE PRECIOS AL CONSUMIDOR-Consumer Price Index: Ministerio de Economía - Dirección General de Estadísticas y Censos Economic Ministry - Bureau of Statistics.

**Gráfico N°1 (Graph N°1)**  
**PIB y Precios al Consumidor**  
**GDP & CPI**

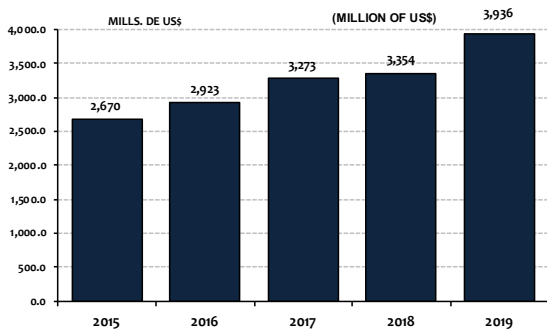


**Gráfico N°2 (Graph N°2)**  
**Exportaciones de Bienes**  
**Goods Exports**



O

**Gráfico N°3 (Graph N°3)**  
**Reservas Internacionales Netas Banco Central de Reserva (RIN)**  
**Central Reserve Bank's Net International Reserves (NIR)**



**Gráfico N°4 (Graph N°4)**  
**Crédito e Inversiones (Neto) Sistema Financiero**  
**Credit and Investments- Financial System**

