

# BANCO CENTRAL DE RESERVA DE EL SALVADOR

## BALANCE GENERAL Y ESTADO DE RESULTADOS DEL 31 DE MARZO DE 2014 Y 2013

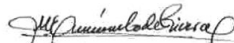
### Banco Central de Reserva de El Salvador

#### Balance General al 31 de marzo de 2014 y 2013


(En miles de dólares de los Estados Unidos de América)

ACTIVO	2014	2013
<b>DISPONIBILIDADES</b>	<b>88,746.6</b>	<b>147,197.2</b>
ORO *	294,949.5	356,534.9
<b>DERECHOS ESPECIALES DE GIRO</b>	<b>255,899.9</b>	<b>246,479.5</b>
INVERSIONES EN EL EXTERIOR (Neto)	2,168,309.1	2,279,776.3
<b>PRÉSTAMOS Y CUENTAS POR COBRAR A CORTO PLAZO (Neto)</b>	<b>12,738.8</b>	<b>10,469.8</b>
Al Sector Privado y Financiero	7,119.6	4,506.5
Al Gobierno de El Salvador	5,619.2	5,963.3
<b>PRÉSTAMOS Y CUENTAS POR COBRAR A MEDIANO Y LARGO PLAZO (Neto)</b>	<b>217,730.4</b>	<b>227,139.5</b>
Al Sector Privado y Financiero	91,330.0	100,152.9
Al Gobierno de El Salvador	126,400.4	126,986.6
<b>INVERSIONES EN VALORES NACIONALES</b>	<b>704,440.9</b>	<b>704,440.9</b>
Emitidos por el Gobierno	704,323.2	704,323.2
Garantizados por El Gobierno	117.7	117.7
<b>APORTES EN INSTITUCIONES NACIONALES</b>	<b>309,288.5</b>	<b>284,471.5</b>
Banco de Desarrollo de El Salvador	211,713.5	201,604.1
Fondo de Desarrollo Económico	15,000.0	5,000.0
Instituto de Garantía de Depósitos	0.0	1,034.8
Fondo de Saneamiento y Fortalecimiento Financiero	82,575.0	76,832.6
<b>APORTES EN INSTITUCIONES INTERNACIONALES</b>	<b>377,437.0</b>	<b>353,662.4</b>
Por Cuenta del Estado	373,437.0	349,662.4
Por Cuenta del Banco Central	4,000.0	4,000.0
<b>INMUEBLES Y MUEBLES (Neto)</b>	<b>17,367.7</b>	<b>17,121.0</b>
<b>OTROS ACTIVOS (Neto)</b>	<b>7,775.8</b>	<b>7,286.7</b>
<b>TOTAL ACTIVO</b>	<b>4,454,684.2</b>	<b>4,634,579.7</b>
<b>PASIVO Y PATRIMONIO</b>		
<b>ESPECIES MONETARIAS EN CIRCULACIÓN</b>	<b>4,085.9</b>	<b>4,310.1</b>
<b>RESERVA DE LIQUEZ BANCARIA</b>	<b>2,372,689.9</b>	<b>2,376,278.0</b>
Tramo I y II	1,251,349.8	1,304,153.8
Tramo III	1,121,340.1	1,072,124.2
<b>OBLIGACIONES A LA VISTA</b>	<b>443,233.7</b>	<b>709,681.5</b>
Del Gobierno	142,395.6	569,619.5
De Instituciones Oficiales	1,721.2	1,495.4
De Bancos y Otros Intermediarios	297,980.2	137,574.3
Depósitos Cuentas Especiales para Proyectos	1,128.4	984.2
Otras Obligaciones	8.3	8.1
<b>PASIVOS EXTERNOS A CORTO PLAZO</b>	<b>119,159.5</b>	<b>2,236.0</b>
<b>TÍTULOS VALORES EN CIRCULACIÓN</b>	<b>132,261.4</b>	<b>150,451.3</b>
<b>OBLIGACIONES CON EL EXTERIOR DE MEDIANO Y LARGO PLAZO</b>	<b>693,478.9</b>	<b>689,204.1</b>
Con Organizaciones Internacionales	546,480.6	528,864.2
Por Empréstitos y Otros	146,998.3	160,339.9
<b>OTROS PASIVOS</b>	<b>34,846.7</b>	<b>17,271.3</b>
<b>TOTAL PASIVO</b>	<b>3,779,756.0</b>	<b>3,949,432.3</b>
<b>PATRIMONIO</b>	<b>654,928.2</b>	<b>685,147.4</b>
<b>Capital, Reservas</b>	<b>237,936.8</b>	<b>233,902.6</b>
Capital	165,000.0	165,000.0
Reservas	72,936.8	68,902.6
<b>Resultados por Aplicar</b>	<b>14,335.3</b>	<b>9,624.6</b>
De Ejercicios Anteriores	10,021.3	5,729.5
Utilidad del Período	1,379.1	2,420.9
Utilidad no Percibida	2,934.9	1,474.2
<b>Superávit</b>	<b>55,399.0</b>	<b>43,039.7</b>
Fluctuaciones por Precio de Mercado no Realizados	347,257.1	398,580.5
<b>TOTAL PASIVO Y PATRIMONIO</b>	<b>4,454,684.2</b>	<b>4,634,579.7</b>
<b>CUENTAS CONTINGENTES Y DE ORDEN</b>	<b>12,223,496.2</b>	<b>9,795,062.1</b>

1/ En 2013 se redefinieron saldos entre estas cuentas por la aplicación de la Política Contable de Inversiones Externas.  
2/ El Banco Central de Reserva posee un total de 223,113,213 onzas troy de oro.

  
Marta Evelyn Arévalo de Rivera  
Presidente

  
Juan Alberto Hernández Arévalo  
Gerente de Operaciones Financieras

  
Walter Mauricio Palacios  
Jefe Sección de Contabilidad

### Banco Central de Reserva de El Salvador

#### Estado de Resultados


del 1 de enero al 31 de marzo de 2014 y 2013

(En miles de dólares de los Estados Unidos de América)

	2014	2013
<b>PRODUCTOS FINANCIEROS</b>	<b>13,694.3</b>	<b>11,559.8</b>
Ingresos por Inversiones Externas	6,201.5	3,432.1
Intereses sobre Préstamos	571.8	641.1
Intereses por Inversiones Nacionales	5,013.0	5,308.9
Comisiones por Servicios	1,080.1	1,010.2
Dividendos de Instituciones Nacionales	577.9	0.0
Otros Productos Financieros	250.0	1,167.5
Menos:		
<b>GASTOS FINANCIEROS</b>	<b>8,179.8</b>	<b>5,023.8</b>
Remuneración Reserva de Liquez Bancaria	169.2	380.9
Intereses sobre Obligaciones a la Vista	36.2	142.2
Intereses y Descuentos sobre Valores Emitidos	800.5	814.3
Gastos por Inversiones Externas	4,859.8	1,931.4
Intereses sobre Préstamos del Exterior	1,564.4	948.3
Otros Gastos Financieros	749.7	806.7
<b>UTILIDAD FINANCIERA</b>	<b>5,514.5</b>	<b>6,536.0</b>
Menos:		
<b>GASTOS DE OPERACIÓN</b>	<b>4,122.7</b>	<b>4,012.5</b>
Gastos de Administración	4,122.7	4,012.5
<b>UTILIDAD DE OPERACIÓN</b>	<b>1,391.8</b>	<b>2,523.5</b>
Más (menos):		
<b>OTROS PRODUCTOS (OTROS GASTOS) - Neto</b>	<b>(12.7)</b>	<b>(102.6)</b>
<b>UTILIDAD DEL EJERCICIO</b>	<b>1,379.1</b>	<b>2,420.9</b>

  
Marta Evelyn Arévalo de Rivera  
Presidente

  
Juan Alberto Hernández Arévalo  
Gerente de Operaciones Financieras

  
Walter Mauricio Palacios  
Jefe Sección de Contabilidad

Esta información está disponible en el sitio web:  
[www.bcr.gov.sb](http://www.bcr.gov.sb)

